



**Informacja  
Komendanta Powiatowego Policji  
w Łowiczu**

***„O stanie bezpieczeństwa  
i porządku publicznego  
na terenie  
miasta Łowicza  
w 2016r.”***

## Spis treści

I.	Przestępczość na terenie powiatu łowickiego w 2016 roku.	3
I.1	Przestępczość na terenie miasta Łowicz	4
I.2	Struktura przestępczości	5
I.3	Wykrywalność przestępstw	5
II.	Służba prewencyjna	6
II.1	Efekty służby prewencyjnej	6
II.2	Działania profilaktyczne	7
II.3	Inne działania prewencyjne	7
II.4	Krajowa Mapa Zagrożeń Bezpieczeństwa	8
III.	Stan bezpieczeństwa w ruchu drogowym	8
III.1	Zagrożenie wypadkami i kolizjami drogowymi	8
III.2	Nietrzeźwi kierujący	11
IV.	Wnioski	11

## I. Przestępczość na terenie powiatu łowickiego w 2016 roku.

W 2016 roku na terenie powiatu łowickiego zaistniało

ogółem przestępstw - 1384 (2015r. – 1199)

w tym kryminalnych - 689 (2015r. – 793)

Wyniki pracy Komendy Powiatowej Policji w Łowiczu w zakresie przeciwdziałania przestępczości od wielu lat pozostają na poziomie wysokim, jednym z najlepszych wśród powiatów województwa łódzkiego.

### Szczegółowe dane nt. przestępczości

	p-stwa stwierdzone			przestępstwa wykryte	% wykrycia	podejrzani ogółem
	2015	2016	dynamika			
ogółem przestępstw	1199	1384	115,4	1043	75,1	540
przestępstwa kryminalne	793	689	86,9	400	57,1	260
rozbój, kradzież i wymuszenia	8	13	162,5	9	69,2	5
bójka i pobicie	10	7	70	6	85,7	11
uszczerbek na zdrowiu	16	13	81,3	10	76,9	8
kradzież z włamaniem	76	101	132,9	36	34,3	20
kradzież cudzej rzeczy	302	250	82,8	115	46	55
kradzież samochodu	11	4	36,4	2	50	2
uszkodzenie mienia	51	45	88,2	22	48,9	18
narkotykowe	65	35	91,4	32	91,4	26
gospodarcze	179	502	280,5	461	91,8	107
korupcyjne	25	132	528,0	132	100	4
drogowe	147	126	85,7	123	97,6	119
kierowanie w stanie nietrzeźwości	108	92	85,2	89	92,7	85
7 kat. przestępstw	463	429	92,7	198	45,7	120

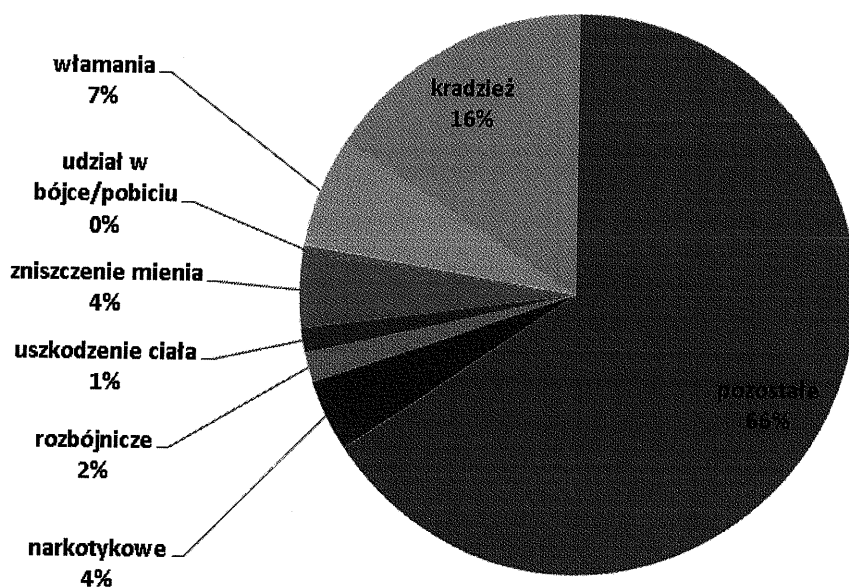
## I.1 Przestępczość na terenie miasta Łowicza w 2016 roku.

W 2016 roku na terenie miasta Łowicza zaistniało ogółem przestępstw - 699- (2015r.-486) co oznacza wskaźnik dynamiki 143,8%.

### *Szczegółowe dane nt. przestępczości na terenie miasta Łowicza w 2016r.*

	przestępstwa stwierdzone		WD %	Wykrywalność	Przestępstwa wykryte
	2015	2016			
<b>ogółem</b>	486	699	143,8	75,1 %	531
<b>przestępstw kryminalnych</b>	168	207	123,2	45,7 %	97
<b>kradzież</b>	84	111	132,1	39,6 %	44
<b>narkotykowe</b>	53	29	54,7	100 %	29
<b>włamanie</b>	43	45	104,6	48 %	24
<b>drogowe</b>	68	43	43,8	100 %	43
<b>zniszczenie mienia</b>	30	30	100	46,7 %	14
<b>rozbójnicze</b>	2	12	600	75 %	9
<b>uszkodzenie ciała</b>	9	10	111	70 %	7
<b>udział w bójce/pobicie</b>	4	3	75	66,7 %	2

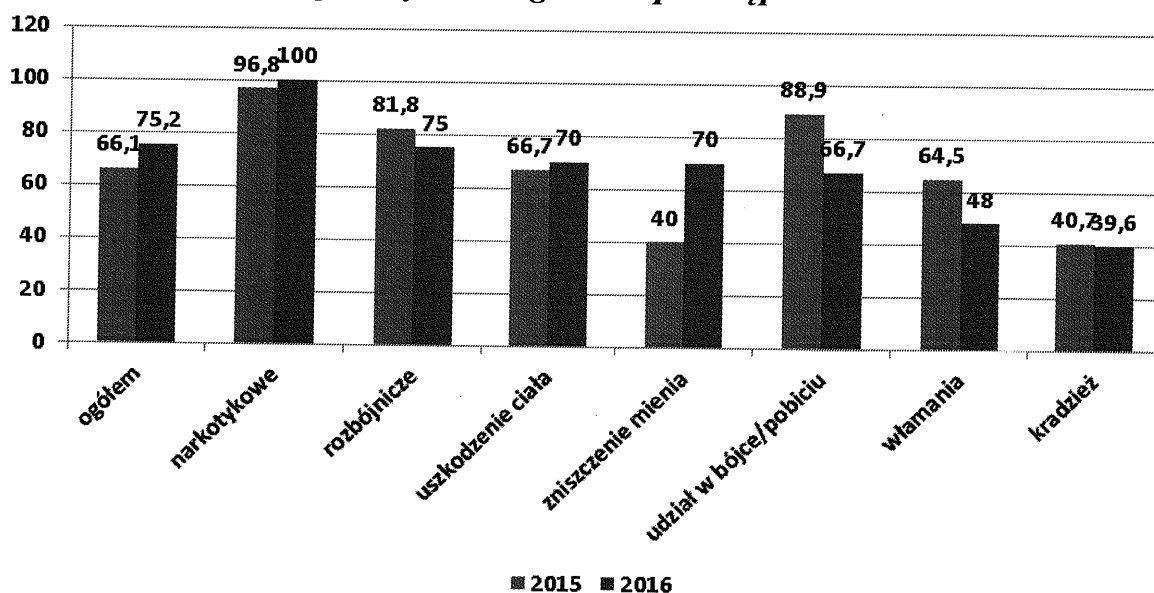
## I.2 Struktura przestępczości



Nie było zabójstw, przestępstwa narkotykowe stanowiły tylko 4% ogółu przestępstw, rozbójnicze zaledwie 4%. Kradzieże mienia stanowiły -16%, włamania -7%.

Przestępstwa pozostałe to np: oszustwa, znęcanie nad członkiem rodziny, drogowe, korupcyjne, gospodarcze – które stanowiły 66% ogółu wszystkich przestępstw zaistniałych na terenie miasta Łowicza. Przestępstwa gospodarcze stanowiły blisko 38% ogółu wszystkich przestępstw stwierdzonych na terenie miasta Łowicza, a ich wykrywalność stanowiła 93%.

## I.3 Wykrywalność w głównych kategoriach przestępstw



Wykrywalność przestępstw ogółem wyniosła 75,2%, która jest znacznie wyższa niż w 2015 roku, która wynosiła 66,1%. Naturalną cechą tego wskaźnika jest duża nierównomierność dla poszczególnych kategorii wynikająca ze specyfiki przestępstw.

## **II. Służba prewencyjna**

Jednym z priorytetów w służbie patrolowej był czas dotarcia patrolu na miejsce zdarzenia i czas ten wyniósł średnio:

Pilne*	9 minut 11 sekund
Zwykłe	12 minut 38 sekund

\* Pilne – interwencje zagrożenia życia, zdrowia, mienia oraz możliwości zatrzymania sprawcy na gorącym uczynku.

### **II.1 Efekty służby prewencyjnej.**

Efektem pełnionych służb było zatrzymanie:

- ✓ na gorącym uczynku sprawców przestępstw (bez nietrzeźwych kierujących) - 187
- ✓ na gorącym uczynku nietrzeźwych kierujących – 89
- ✓ osób poszukiwanych – 68
- ✓ przeprowadzono interwencji:
  - publicznych - 4051
  - domowych - 1144

W tym w ramach procedury „Niebieskiej Karty” sporządzono 92, przy czym zdecydowana większość - 60 % stanowiły niebieskie kart założone na terenach wiejskich, reszta na terenie miasta (40%). Ponadto w 50 % sprawców jest zatrzymywanych w Policyjnych Pomieszczeniach dla Osób Zatrzymanych w celu izolacji przed pokrzywdzoną.

W toku służby prewencyjnej ujawniono i represjonowano w różnej formie wykroczenia, szczególnie ważne dla poczucia bezpieczeństwa mieszkańców:

- ✓ zakłócenie spokoju i porządku publicznego - 472
- ✓ przeciwko obyczajności publicznej - 1292
- ✓ przeciwko mieniu - 295
- ✓ przeciwko urządzeniom użytku publicznego - 618
- ✓ przeciwko przepisom o wychowaniu w trzeźwości – 1462

## **II.2 Działania profilaktyczne.**

- ✓ w ramach profilaktyki szkolnej wyczerpano całe zgłoszone przez szkoły zapotrzebowanie na pogadanki dla uczniów i rodziców,
- ✓ w trakcie patroli ujawniono wiele osób nieletnich nietrzeźwych,
- ✓ wobec osób nieletnich, których zachowanie wskazywało na przejaw demoralizacji skierowano wnioski do sądu rodzinnego w celu przeciwdziałania demoralizacji,
- ✓ funkcjonowały także „patrole ponadnormatywne” sfinansowane przez Urząd Miejski w Łowiczu. W znacznej części patrole te przeznaczano na zabezpieczenie imprez, dzięki czemu uniknięto problemów z brakiem sił do bieżącej służby patrolowej,
- ✓ kilkakrotnie tutaj KPP była współorganizatorem różnych imprez profilaktycznych organizowanych przez inne podmioty, takich jak: Policyjna Akademia Bezpieczeństwa, PAT - Profilaktyka Według Ekonomika, oraz inne mniejsze imprezy.
- ✓ jeden raz w miesiącu wystawiano w pociągach PKP i na terenach kolejowych patrol wspólnie ze Służbą Ochrony Kolei,
- ✓ odbyły się cztery debaty publiczne z mieszkańcami poświęcone bezpieczeństwu lokalnemu.

## **II.3 Inne działania prewencyjne.**

W 2016 roku KPP w Łowiczu

- ✓ zabezpieczyła 21 imprez sportowych w tym 1 masowa,
- ✓ imprez artystyczno-rozrywkowych -13 w tym 11 masowych
- ✓ Światowe Dni Młodzieży

Wielokrotnie zabezpieczano przejazdy uczestników imprez odbywających się poza terenem powiatu.

Do zabezpieczeń zaangażowano 973 policjantów.

Ponadto wielokrotnie zapewniano siły i środki do zabezpieczenia przejazdów kibiców.

Kilkakrotnie podczas zabezpieczeń z uwagi na spodziewany znaczny poziom zagrożeń korzystano ze wsparcia Oddziału Prewencji KWP w Łodzi.

Podkreślić należy, że podczas zabezpieczeń, w wyniku właściwego przygotowania sił i środków policyjnych oraz współpracy z organizatorami nie doszło do zakłóceń spokoju i porządku publicznego.

Kolejny rok funkcjonowały „patrole ponadnormatywne” sfinansowane przez Urząd Miejski w Łowiczu, które stanowiły bardzo istotne wsparcie służby patrolowej, których było łącznie 329.

Jeden raz w miesiącu wystawiano w pociągach PKP i na terenach kolejowych patrol wspólnie ze Służbą Ochrony Kolei,

## II.4 Krajowa Mapa Zagrożeń Bezpieczeństwa

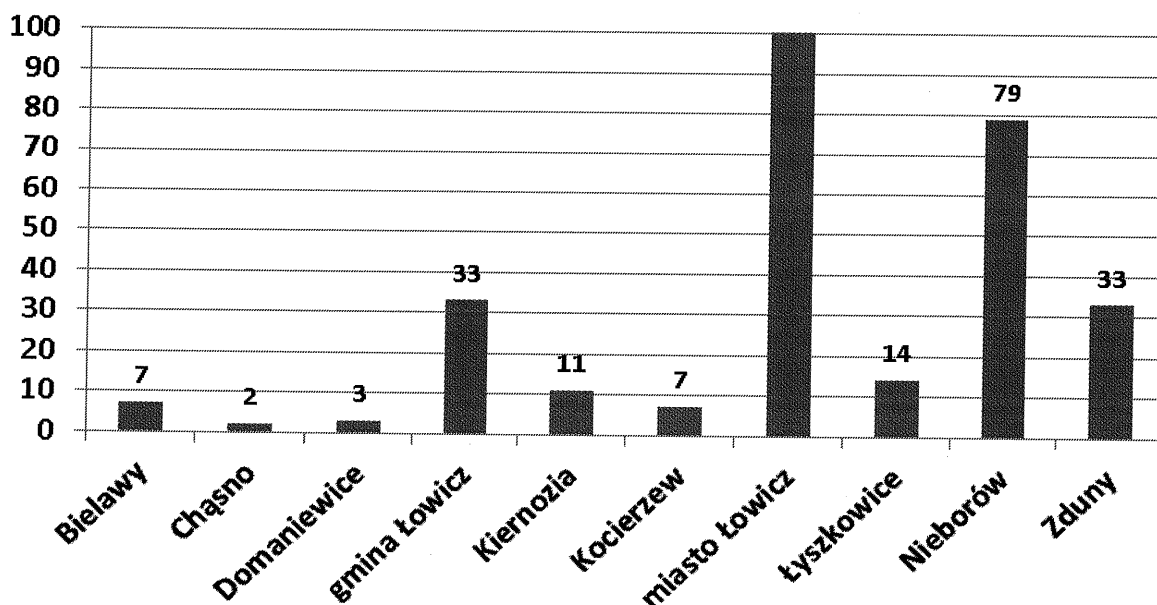
Funkcjonuje od 14.09.2016 program pozwalający społeczności lokalnej na reagowanie na zagrożenia zarówno w ich najbliższej okolicy jak i miejscu pobytu.

Łącznie wpłynęło 683 zgłoszeń, które były wnikliwie analizowane przez funkcjonariuszy KPP Łowicz, zarówno przez Wydział Prewencji i Ruchu Drogowego jak i Wydział Kryminalny.

Największa liczba zgłoszeń dotyczyła zagrożeń związanych z ruchem drogowym, których było 448 zgłoszeń, z których 54% zostało zakwalifikowane, jako potwierdzone i jest w ciągłej realizacji przez odpowiednie komórki KPP Łowicz.

Zagrożenia związane z wykroczeniami szczególnie uciążliwymi stanowiły 32% wszystkich zgłoszeń naniesionych na KMZB. Zagrożenia te wpisane są w stałe zdania służby patrolowej.

### Podział zgłoszeń na terenie poszczególnych gmin.



## III. Stan bezpieczeństwa w ruchu drogowym

### III.1 Zagrożenie wypadkami i kolizjami drogowymi

W 2016 roku na drogach Łowicza zaistniało łącznie 267 zdarzeń drogowych w tym 20 wypadków, bez ofiar śmiertelnych, 24 osób doznało obrażeń ciała.

W porównaniu do analogicznego okresu roku ubiegłego liczba wypadków pozostaje na zbliżonym poziomie.



	Liczba				
	Zdarzeń	Wypadków	Zabitych	Rannych	Kolizji
<b>2015</b>	286	22	1	29	264
<b>2016</b>	287	20	0	24	267

*Zdarzenia drogowe-na ulicach miasta, szczegółowe dane*

ŁOWICZ (ULICA)	Liczba Zdarzeń	Liczba Wypadków	Liczba Rannych	Liczba Kolizji
1 Maja	2	0	2	6
11-go Listopada	1	0	1	4
3-go Maja	0	0	0	4
Al. Sienkiewicza	0	0	0	4
Arkadyjska	0	0	0	2
Armii Krajowej	0	0	0	15
Batalionów Chłopskich	1	0	1	2
Bawełniana	0	0	0	1
Bielawska	0	0	0	1
Blich	0	0	0	4
Bolimowska	1	0	1	9
Bonifratska	1	0	2	4
Broniewskiego	0	0	0	2
Browarna	0	0	0	4
Chełmońskiego	0	0	0	3
Czajki	0	0	0	1
Długa	0	0	0	5
Dworcowa	0	0	0	1
Floriana	0	0	0	2
Grunwaldzka	0	0	0	1
Jana Pawła II	0	0	0	8
Kaliska	0	0	0	10
Katarzynów	1	0	2	9
Kiernozka	0	0	0	1
Klickiego	0	0	0	8
Konopackiego	0	0	0	3
Kozia	0	0	0	3
Krakowska	0	0	0	2
Kurkowa	1	0	1	4
Łęczycka	0	0	0	7
Łódzka	0	0	0	2
Mickiewicza	0	0	0	1
Miodowa	0	0	0	1

Młodzieżowa	0	0	0	1
Młyńska	0	0	0	1
Mostowa	0	0	0	7
Nadburzańska	0	0	0	4
Nieborowska	0	0	0	1
Norwida	0	0	0	1
Nowa	0	0	0	1
Nowy Rynek	0	0	0	6
Piaskowa	0	0	0	1
Piekarska	0	0	0	1
Piłsudskiego	0	0	0	2
Pl. Koński Targ	0	0	0	2
Pl. Przyrynek	0	0	0	1
Podgrodzie	1	0	2	1
Podrzeczna	0	0	0	6
Poznańska	2	0	2	8
Prymasowska	0	0	0	1
Seminaryjna	0	0	0	2
Sikorskiego	3	0	4	10
Stanisławskiego	0	0	0	7
Starorzecze	0	0	0	3
Starościńska	0	0	0	1
Stary Rynek	0	0	0	4
Starzyńskiego	2	0	2	19
Sybiraków	0	0	0	1
Świętojańska	0	0	0	2
Tkaczew	0	0	0	1
Topolowa	0	0	0	1
Tuszeńska	0	0	0	1
Ułańska	2	0	2	8
Warszawska	0	0	0	10
Zagórska	0	0	0	1
Zamkowa	1	0	1	4
Zduńska	0	0	0	5
Zgoda	0	0	0	1
null	1	0	1	7
<b>suma</b>	<b>20</b>	<b>0</b>	<b>24</b>	<b>267</b>

Najwięcej zdarzeń zaistniało na ulicach: Stanisławskiego, Armii Krajowej, Sikorskiego, Warszawska, Ułańskiej, Poznańska, Katarzynów, Kaliska i Bolimowska.

Na ulicach nieujętych w tabeli nie było żadnych zdarzeń drogowych.

Najwięcej osób odniosło obrażenia w wyniku zdarzeń drogowych na ulicach:

- Sikorskiego	4	-Katarzynów	2
- Podgordzie	2	-Poznańska	2
- Bonifraterska	2	-Ułańska	2
- 1 Maja	2	-Starzyńskiego	2

### III.2 Nietrzeźwi kierujący

W 2016 roku na terenie miasta Łowicza ujawniono 54 kierujących pojazdami pod wpływem alkoholu.

#### Kierujący pod wpływem alkoholu na ulicach miasta

	178a §1KK	87§1KW	87par1aKW-*	87§2KW	OGÓŁEM
2014	64	12	17	3	96
2015	30	6	11	2	49
2016	26	24	2	2	54

Liczba kierujących pod wpływem alkoholu systematycznie maleje. Najwięcej było kierujących pojazdami mechanicznymi w stanie nietrzeźwości, najbardziej zmalała liczba kierujących pojazdami nie mechanicznymi w stanie wskazującym na spożycie alkoholu.

### IV. Wnioski

Kontynuowanie oraz podejmowanie nowych działań zmierzające do:

- ✓ ograniczenia przestępczości zwłaszcza przeciwko mieniu,
- ✓ zapewnienia krótkiego czasu reakcji na zdarzenie,
- ✓ ograniczenia zagrożeń w środowiskach dzieci i młodzieży,
- ✓ efektywnego zabezpieczenia imprez masowych i artystyczno-rozrywkowych,
- ✓ ograniczenia liczby zdarzeń i ofiar w ruchu drogowym,
- ✓ kontynuowania i pogłębiania współpracy z władzami samorządowymi oraz innymi podmiotami i mieszkańcami w celu dalszej poprawy bezpieczeństwa i porządku publicznego w tym bieżących konsultacjach przy tworzeniu map zagrożeń oraz poprzez prowadzony program „Dzielnicowy Bliżej Nas”.

Komendant Powiatowy Policji  
w Łowiczu  
podinsp. Grzegorz RADZIKOWSKI