



**Miejski Ośrodek Pomocy
Społecznej w Łowiczu**

**Ocena zasobów pomocy społecznej
za rok 2018 dla gminy Miasto Łowicz**

**Autorzy:
Marek Dziedziela
dyrektor MOPS w Łowiczu**

	SPIS TREŚCI	STRONA
1	Wprowadzenie	3
2	Dane o sytuacji demograficznej i społecznej	3
3	Dane o korzystających z pomocy i wsparcia	3
3.1	GMINA - ZADANIA OPS ORAZ MOPS, MOPR	28
4	Inne rodzaje pomocy i świadczeń	30
5	Zasoby instytucjonalne pomocy i wsparcia	31
6	Kadra jednostki organizacyjnej pomocy społecznej	34
6.1	Zatrudnienie pomocnicze w jednostce organizacyjnej pomocy społecznej	35
6.2	Zespoły pracy socjalnej i integracji społecznej w jednostce pomocy społecznej	35
7	Środki finansowe na wydatki w pomocy społecznej i innych obszarach polityki społecznej w budżecie jednostki samorządu terytorialnego	35
8	Aktywność projektowo-konkursowa jednostki organizacyjnej pomocy społecznej	39
9	Współpraca z organizacjami pozarządowymi - zadania zlecone w obszarze pomocy i wsparcia	39
10	Wnioski końcowe	39

1. Wprowadzenie

Zgodnie z art. 16a ust. 1 ustawy z dnia 12 marca 2004 r. o pomocy społecznej (Dz. U. z 2018r. poz. 1508) gminy, powiaty oraz samorząd województwa mają obowiązek przygotowywania corocznie oceny zasobów pomocy społecznej. Ocenę zasobów pomocy społecznej opracowuje się na podstawie danych uzyskanych z Urzędu Miasta Łowicz i jednostek organizacyjnych Miasta. Podobnie jak w latach poprzednich opracowanie opisuje i obrazuje sektor pomocy społecznej oraz jego otoczenie na tle sytuacji społecznej i demograficznej Gminy Miasta Łowicz za rok 2018. Opracowanie to zawiera kwestie dotyczące ścisłego oddziaływania pomocy społecznej na lokalne środowisko w ramach jej ustawowych zadań. Wskazuje również na problemy dotyczące polityki mieszkaniowej, demograficznej i rynku pracy. Do sporządzenia pełnej oceny zasobów pomocy społecznej, niezbędne jest zestawienie ze sobą danych pochodzących z kilku obszarów funkcjonowania zarówno jednostek administracyjnych jak i instytucji pozarządowych. Ocena prezentuje dane dotyczące takich obszarów tematycznych, jak: - dane o sytuacji demograficznej i społecznej; - dane o korzystających z systemu pomocy i wsparcia; - zasoby instytucjonalne pomocy i wsparcia; - kadra jednostek organizacyjnych pomocy społecznej; - koszty zasobu oraz środki finansowe na wydatki w systemie pomocy społecznej; - współpraca z organizacjami pozarządowymi oraz aktywność projektowo-programowa. Najcenniejszym źródłem danych dla oceny zasobów pomocy społecznej są informacje zgromadzone w systemach informatycznych w jednostce pomocy społecznej. Głównym źródłem zasilenia jest Centralna Aplikacja Statystyczna, gromadząca dane sprawozdawcze z niemal każdego poziomu organizacyjnego pomocy społecznej. Sporządzona ocena umożliwia określenie efektywności systemu pomocy społecznej, kierunków zmian, które usprawnią pracę oraz poprawę funkcjonowania mieszkańców gminy Miasta Łowicz, jest również materiałem poglądowym mającym ułatwić podejmowanie decyzji związanych z planowaniem budżetu w kolejnym okresie.

2. Dane o sytuacji demograficznej i społecznej

Z informacji podanych przez Urząd Miasta w Łowiczu, Miasto Łowicz w 2018r. liczyło 27 908 mieszkańców (stan na 31.12.2018r). Analizując dynamikę ludności Łowicza w latach 2017-2018 zauważa się pewne wahania. Z roku na rok następuje spadek liczby ludności, w 2017r. mieszkańców w Łowiczu było o 273 osoby więcej niż na koniec roku 2018. Dla porównania w roku 2017 spadek ludności na przestrzeni 12 miesięcy wyniósł 199 osób. W strukturze ludności przeważają kobiety (kobiet w 2018r. było 14873, w wieku poprodukcyjnym - 4430, mężczyzn 13035, w wieku poprodukcyjnym -1872)

Według zdolności do pracy daje się zauważyć zmniejszający się odsetek mieszkańców bezrobotnych ogółem oraz osób w wieku produkcyjnym i przedprodukcyjnym, wzrasta natomiast odsetek ludności w wieku poprodukcyjnym. W roku 2018 zmalała również liczba długotrwale bezrobotnych. Nastąpił spadek osób bezrobotnych z prawem do zasiłku.

W Łowiczu mają swą siedzibę: 2 żłobki (miejsc - 25, nieprzyjętych dzieci z braku miejsc - 23), 9 przedszkoli (7 publicznych, 2 niepubliczne, łączna ilość miejsc w przedszkolach - 1143), szkoły podstawowe, szkoły średnie.

Liczba oczekujących dzieci w przedszkolach i żłobku jest wielkością przybliżoną i ulega ciągłym zmianom ponieważ nabory do tych placówek odbywają się w sposób ciągły. Głównym powodem nieprzyjęcia dzieci do żłobka był brak miejsc. W roku 2018 wszystkie dzieci zostały przyjęte do przedszkoli.

Obecnie trwa rekrutacja dzieci do łowickich żłobków i przedszkoli na rok szkolny 2019-2020. Ostateczna decyzja o liczbie oddziałów przedszkolnych uwzględniająca zapotrzebowanie społeczne i możliwości lokalowe poszczególnych przedszkoli na kolejny rok szkolny zostanie podjęta po zakończeniu rekrutacji.

W roku 2018 zmalała liczba mieszkań w zasobach gminy na 983, w stosunku do roku poprzedniego kiedy liczba mieszkań wynosiła 989. Część mieszkań została przejęta przez prawowitego właściciela kamienicy - osobę prywatną, natomiast pozostała została wycofana z użytkowania z uwagi zły stan techniczny.

INFRASTRUKTURA SPOŁECZNA (stan na 31.XII)

WYSZCZEGÓLNIENIE		Rok 2017	Rok oceny	Prognoza* 2019
INFRASTRUKTURA SPOŁECZNA				
Liczba mieszkań komunalnych w zasobie gminy	1	989	983	1 025
Liczba wniosków złożonych na mieszkanie komunalne z zasobów gminy	2	73	88	80
w tym z wiersza 1: Liczba mieszkań socjalnych (lokali)	3	137	136	147
Liczba oczekujących na mieszkanie socjalne	4	54	72	70
Liczba wyroków eksmisyjnych bez wskazania lokalu socjalnego	5	3	7	7
Liczba klubów i innych miejsc spotkań dla seniorów	6	1	1	1
Liczba hospicjów	7	0	0	0
Liczba ośrodków dla cudzoziemców	8	X	X	X

* Wielkość prognozy nie dotyczy wartości przyrostu lub spadku. W przypadku braku możliwości oszacowania wielkości liczbowych dla prognozy należy wpisać liczby odpowiadające danym z kolumny "Rok oceny".

3. Dane o korzystających z pomocy i wsparcia

Zgodnie z ustawą o pomocy społecznej z dnia 12 marca 2004r. (tj. Dz.U.2018, poz. 1508), pomocy społecznej udziela się osobom i rodzinom w szczególności z powodu: ubóstwa; sieroctwa; bezdomności; bezrobocia; niepełnosprawności; długotrwałej lub ciężkiej choroby; przemocy w rodzinie; potrzeby ochrony ofiar handlu ludźmi; potrzeby ochrony macierzyństwa lub wielodzietności; bezradności w sprawach opiekuńczo-wychowawczych i prowadzenia gospodarstwa domowego zwłaszcza w rodzinach niepełnych lub wielodzietnych; trudności w integracji cudzoziemców, którzy uzyskali w Rzeczypospolitej Polskiej status uchodźcy lub ochronę uzupełniającą; trudności w przystosowaniu do życia po zwolnieniu z zakładu karnego; alkoholizmu lub narkomanii; zdarzenia losowego i sytuacji kryzysowej; klęski żywiołowej lub ekologicznej.

Analizując dane należy stwierdzić, że na terenie miasta Łowicza najczęściej przyznawane świadczenia są z powodu bezrobocia, niepełnosprawności, długotrwałej i ciężkiej choroby, bezradności w sprawach opiekuńczo-wychowawczych, alkoholizmu.

System wsparcia oparty jest o kryterium dochodowe. W roku 2018 nastąpiła weryfikacja kryterium dochodowego, wykonywana co 3 lata o czym mówi art. 9 ustawy o pomocy społecznej.

Kryterium dochodowe do 30.09.2018r. wynosiło :

- dla osoby samotnie gospodarującej - w wys. 634 zł netto
- dla osoby w rodzinie – 514 zł netto.

Od m-ca października 2018r. kryterium dochodowe wynosi:

- dla osoby samotnie gospodarującej - w wys. 701 zł netto
- dla osoby w rodzinie – 528 zł netto.

Istotnym elementem pracy Miejskiego Ośrodka Pomocy Społecznej w Łowiczu jest realizowanie pracy socjalnej i udzielanie poradnictwa specjalistycznego. Praca socjalna skupia się na rozwiązywaniu problemów osób i rodzin nie poprzez wsparcie finansowe, lecz poprzez motywowanie do samodzielnego działania i asystowanie w rozwiązywaniu problemów. Jest świadczona na rzecz poprawy funkcjonowania osób i rodzin w środowisku społecznym. Praca socjalna prowadzona jest z osobami i rodzinami w celu rozwinięcia lub wzmocnienia ich aktywności i samodzielności życiowej oraz ze społecznością lokalną w celu zapewnienia współpracy i koordynacji działań instytucji i organizacji istotnych dla zaspokajania potrzeb członków społeczności.

Praca socjalna w 2018 roku realizowana była przez pracowników socjalnych zatrudnionych w Sekcji Pomocy Środowiskowej Miejskiego Ośrodka Pomocy Społecznej w 1001 rodzinach, w tym 48 przypadkach dotyczyło wyłącznie poradnictwa prawnego , psychologicznego i rodzinnego (w 2017r. było ich 18) oraz w 66 przypadkach interwencji kryzysowej.

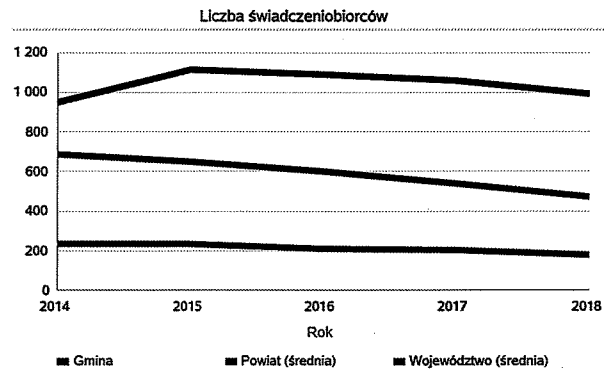
Jednym z elementów pracy socjalnej jest kontrakt socjalny. Jest on pisemną umową zawieraną z osobą ubiegającą się o pomoc, określającą uprawnienia i zobowiązania stron, w ramach wspólnie podejmowanych działań zmierzających do przezwyciężenia trudnej sytuacji życiowej osoby lub rodziny. Ma za zadanie przybliżyć osobę do jej problemu, ma pomagać oswoić się z problemem, zrozumieć go, dotrzeć do jego sedna po to, aby móc go rozwiązać i zapobiec jego powstaniu w przyszłości.

W 2018r. zawarto 62 kontrakty socjalne.

Użycie narzędzia jakim jest kontrakt socjalny pozwala pracownikom socjalnym na osiąganie wydajnych efektów w usamodzielnieniu klientów. Wymaga to od nich wnikliwej pracy zgodnie z metodyką pracy socjalnej, stosowania analizy i diagnozy, wykorzystania umiejętności i posiadanych zasobów wiedzy.

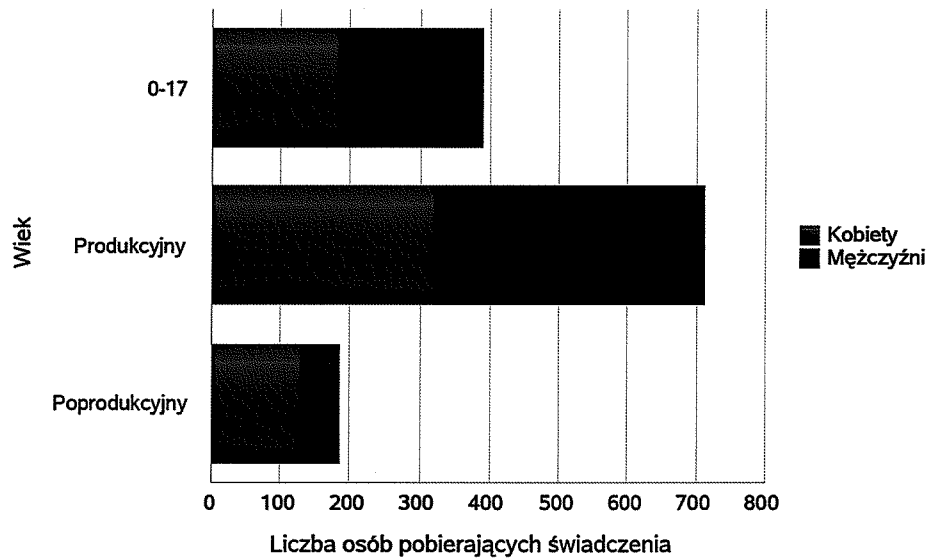
Liczba osób korzystających ze świadczeń na podstawie wydanych decyzji.

	Liczba świadczeniobiorców				
	2014	2015	2016	2017	2018
Gmina	951	1 116	1 091	1 061	990
Powiat (średnia)	234	236	212	201	179
Województwo (średnia)	688	647	599	536	474



Liczba osób korzystających z pomocy społecznej w podziale na wiek i płeć wg liczby wypłaconych świadczeń w 2018 r.

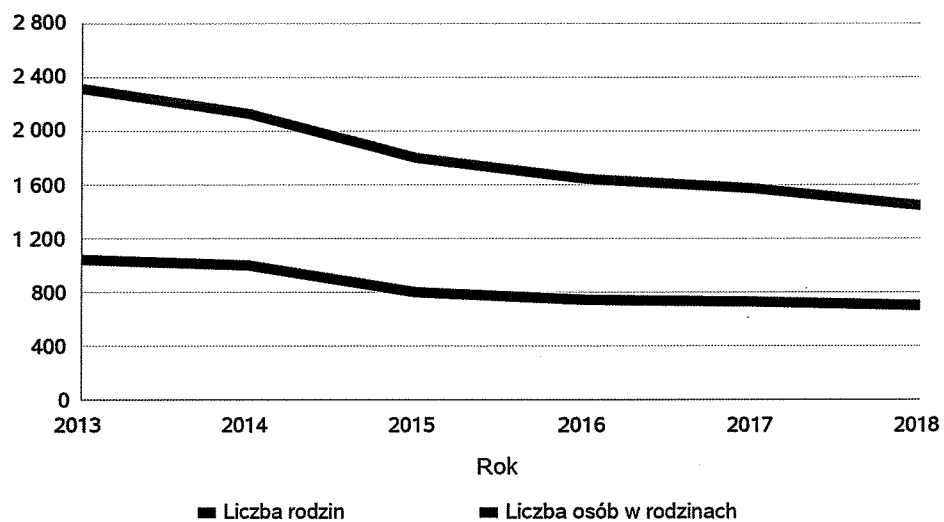
Grupa	Ogółem	Kobiety	Mężczyźni
0-17	388	182	206
Produkcyjny	712	321	391
Poprodukcyjny	184	131	53



Liczba rodzin i liczba osób w rodzinach korzystających z pomocy społecznej

Rok	Liczba rodzin	Liczba osób w rodzinach
2013	1 045	2 309
2014	995	2 126
2015	800	1 794
2016	751	1 638
2017	733	1 577
2018	701	1 438

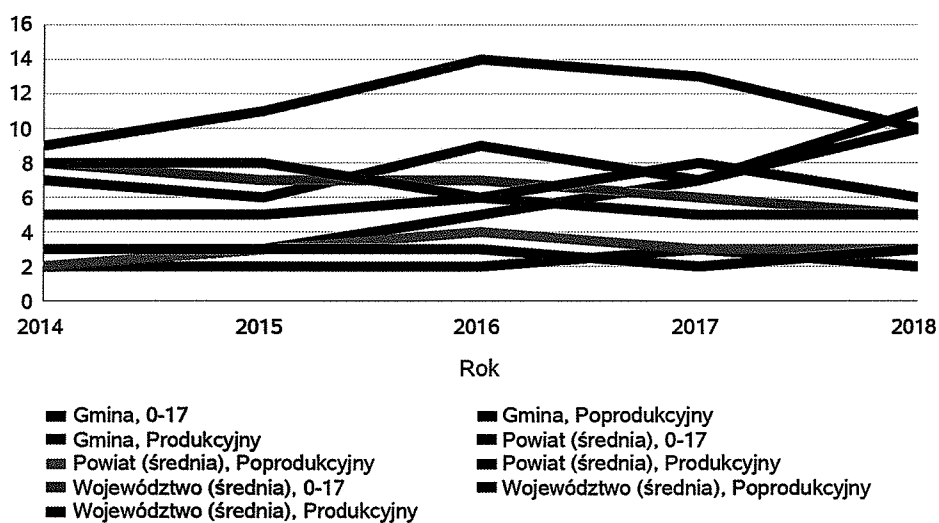
Korzystający z pomocy społecznej



Liczba kobiet korzystających z pomocy społecznej.

Miejscie zamieszkania	Grupa wiekowa	Liczba kobiet korzystających z pomocy				
		2014	2015	2016	2017	2018
Gmina	0-17	2	3	5	7	10
	Produkcyjny	7	6	9	7	11
	Poprodukcyjny	9	11	14	13	10
Powiat (średnia)	0-17	2	2	2	3	2
	Produkcyjny	3	3	3	2	3
	Poprodukcyjny	2	3	4	3	3
Województwo (średnia)	0-17	8	7	7	6	5
	Produkcyjny	8	8	6	5	5
	Poprodukcyjny	5	5	6	8	6

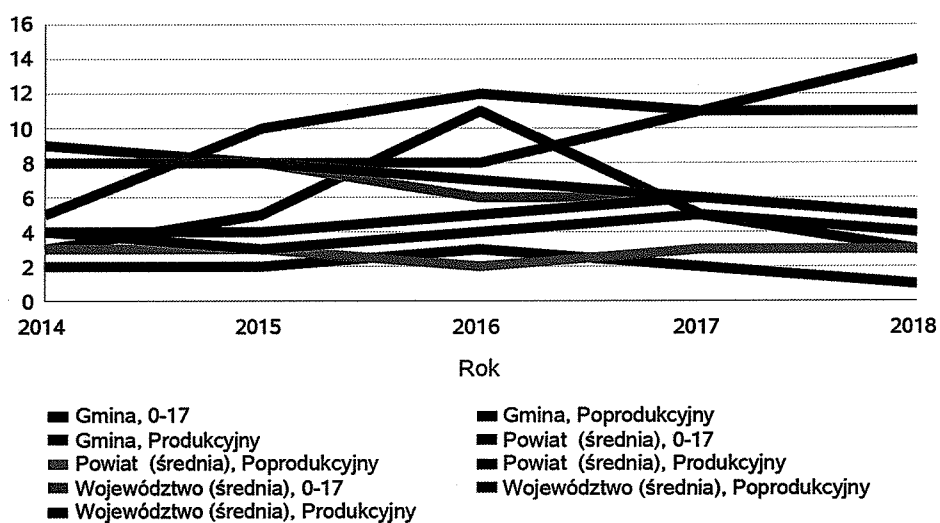
Liczba kobiet korzystających z pomocy



Liczba mężczyzn korzystających z pomocy społecznej.

Miejsce zamieszkania	Grupa wiekowa	Liczba mężczyzn korzystających z pomocy				
		2014	2015	2016	2017	2018
Gmina	0-17	3	5	11	5	3
	Produkcyjny	5	10	12	11	14
	Poprodukcyjny	9	8	8	11	11
Powiat (średnia)	0-17	2	2	3	2	1
	Produkcyjny	4	3	4	5	4
	Poprodukcyjny	3	3	2	3	3
Województwo (średnia)	0-17	8	8	6	6	5
	Produkcyjny	8	8	7	6	5
	Poprodukcyjny	4	4	5	6	5

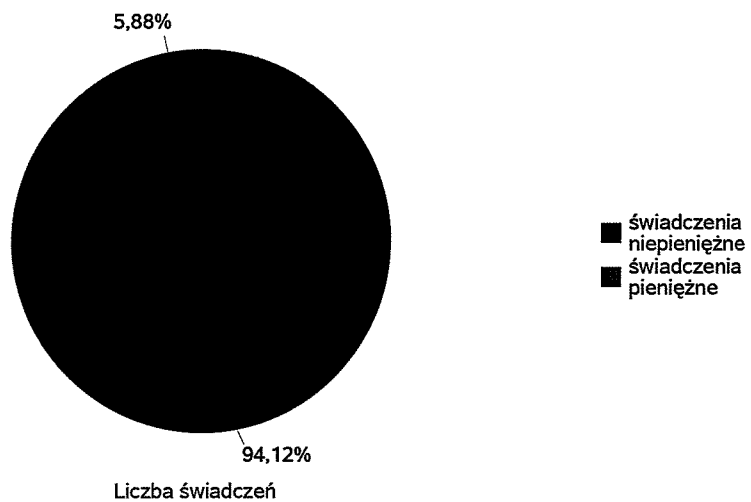
Liczba mężczyzn korzystających z pomocy



Liczba świadczeń pieniężnych i niepieniężnych z pomocy społecznej w roku.

Rodzaj świadczenia	Liczba świadczeń
świadczenia niepieniężne	91 160
świadczenia pieniężne	5 697

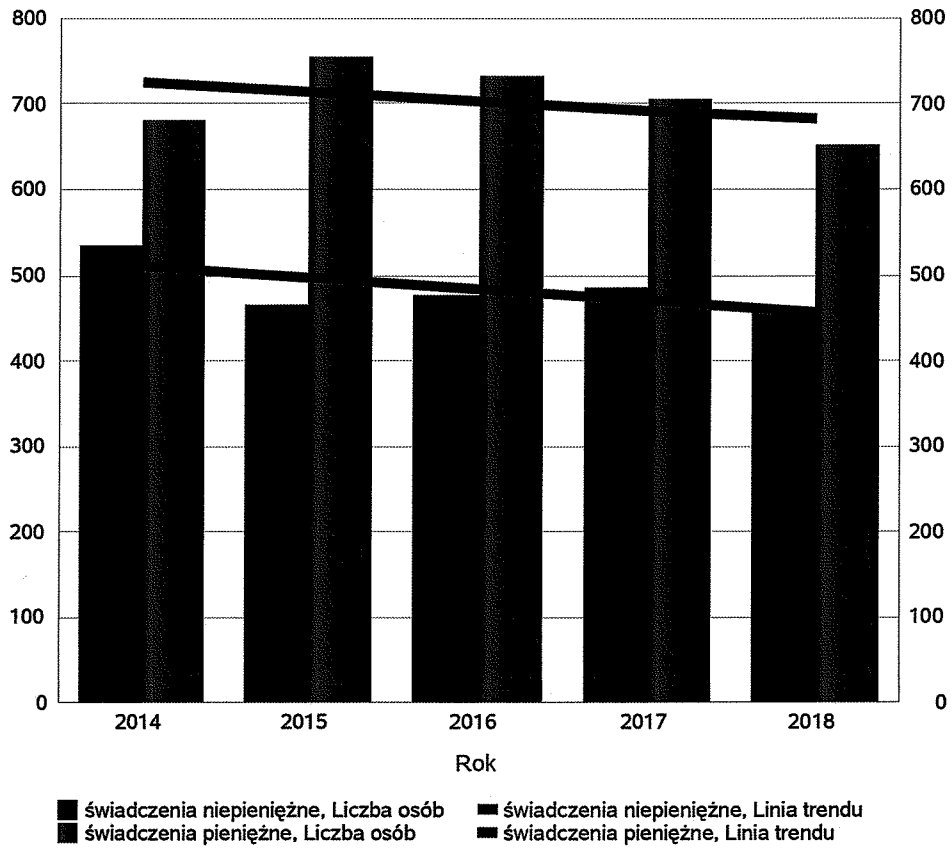
Liczba świadczeń



Liczba osób korzystających z świadczeń pieniężnych i niepieniężnych

Rodzaj świadczenia	Liczba osób				
	2014	2015	2016	2017	2018
świadczenia niepieniężne	534	465	476	484	456
świadczenia pieniężne	679	754	732	703	651

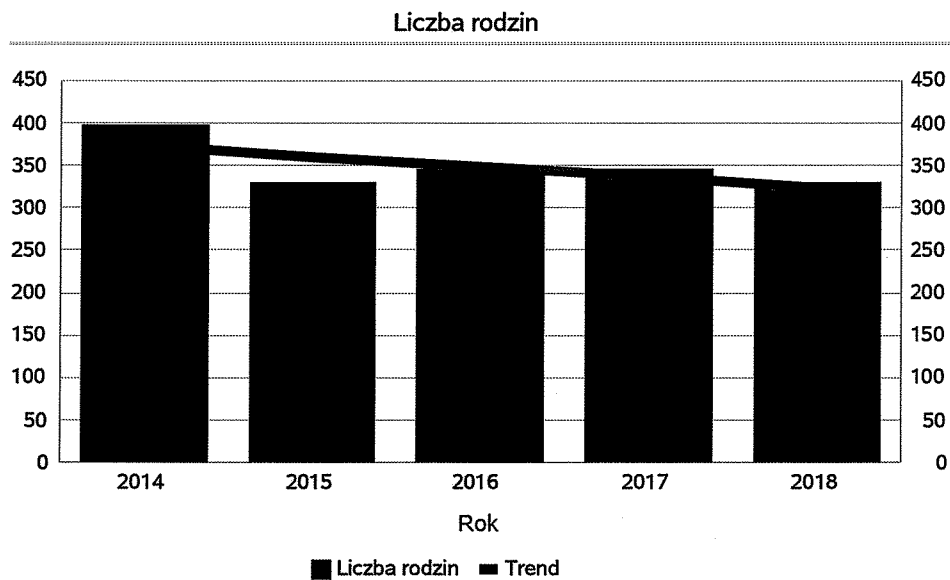
Liczba osób korzystających z świadczeń pieniężnych i niepieniężnych



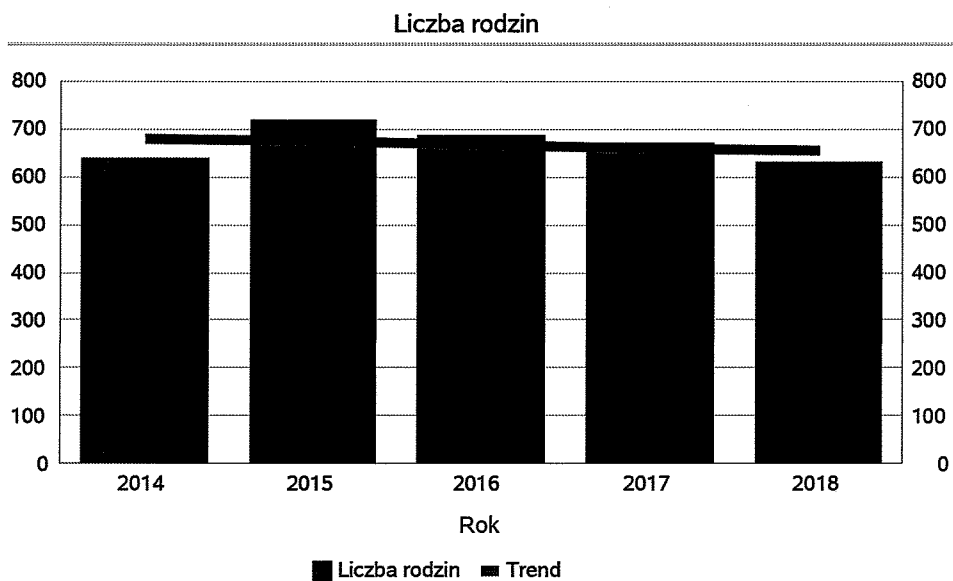
Liczba rodzin korzystających z świadczeń pieniężnych i niepieniężnych.

Rodzaj świadczenia	Liczba rodzin				
	2014	2015	2016	2017	2018
świadczenia niepieniężne	396	328	344	344	328
świadczenia pieniężne	638	717	685	669	628

świadczenia niepieniężne



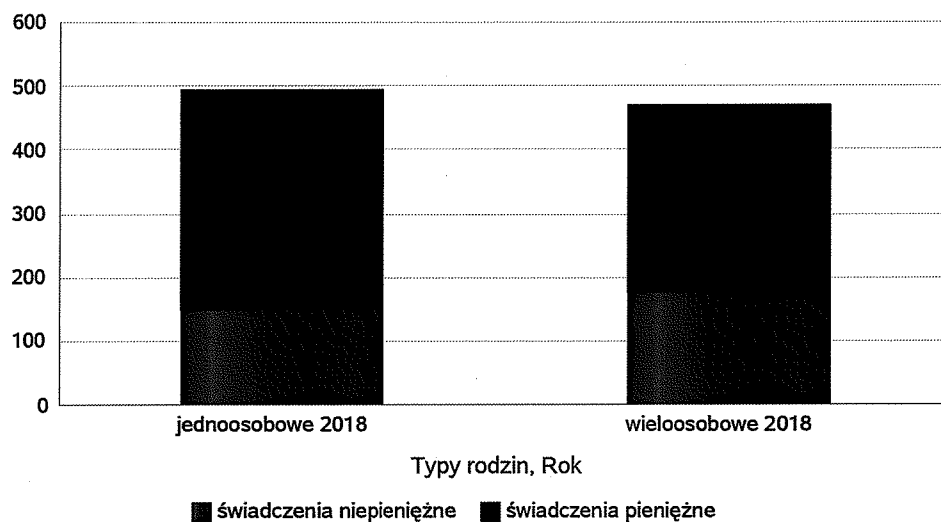
świadczenia pieniężne



Rodzaje świadczeń, z których korzystają poszczególne typy rodzin w 2018 roku.

Typy rodzin	Liczba rodzin pobierających świadczenia	
	świadczenia niepieniężne	świadczenia pieniężne
jednoosobowe	148	346
wielooosobowe	175	295

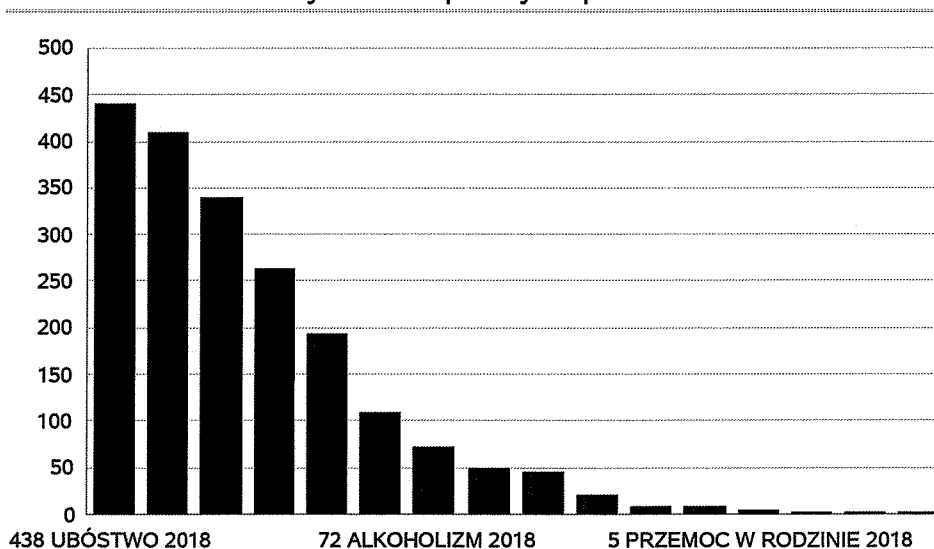
Liczba rodzin pobierających świadczenia



Powody udzielania pomocy rodzinom w 2018 roku.

Powody udzielenia pomocy i wsparcia - ranking	LICZBA RODZIN - OGÓŁEM
UBÓSTWO	438
DŁUGOTRWAŁA LUB CIĘŻKA CHOROBA	408
BEZROBOCIE	339
NIEPEŁNOSPRAWNOŚĆ	262
BEZRADNOŚĆ W SPRAWACH OPIEK.-WYCHOWAWCZYCH I PROWADZENIA GOSPODARSTWA DOMOWEGO - OGÓŁEM	193
BEZRADNOŚĆ W SPRAWACH OPIEK.-WYCHOWAWCZYCH I PROWADZENIA GOSPODARSTWA DOMOWEGO - OGÓŁEM - W TYM: RODZINY NIEPEŁNE	109
ALKOHOLIZM	72
BEZRADNOŚĆ W SPRAWACH OPIEK.-WYCHOWAWCZYCH I PROWADZENIA GOSPODARSTWA DOMOWEGO - OGÓŁEM - W TYM: RODZINY WIELODZIETNE	50
BEZDOMNOŚĆ	46
POTRZEBA OCHRONY MACIERZYŃSTWA	20
POTRZEBA OCHRONY MACIERZYŃSTWA - W TYM: WIELODZIETNOŚĆ	9
TRUDNOŚCI W PRZYSTOSOWANIU DO ŻYCIA PO ZWOLNIENIU Z ZAKŁADU KARNEGO	8
PRZEMOC W RODZINIE	5
NARKOMANIA	3
SYTUACJA KRYZYSOWA	3
ZDARZENIE LOSOWE	3

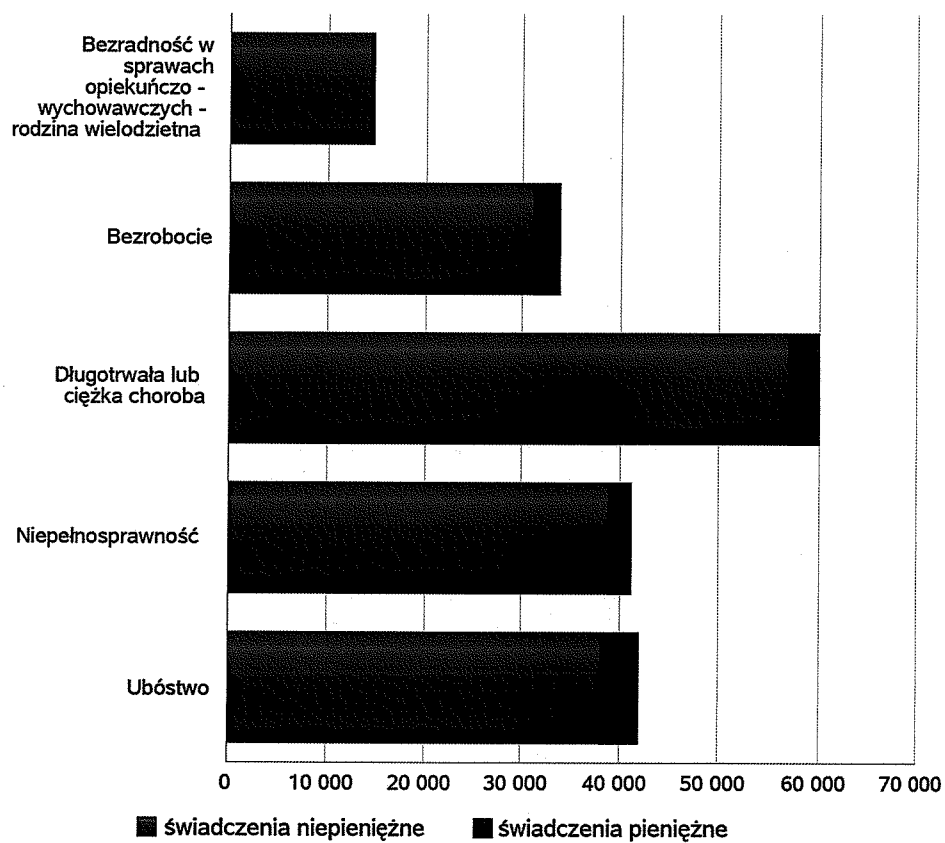
Powody udzielenia pomocy i wsparcia



Główne powody przyznania świadczeń w roku.

Powód przyznania	Ogółem	Liczba świadczeń	
		Świadczenia niepieniężne	Świadczenia pieniężne
Długotrwała lub ciężka choroba	60 080	56 894	3 186
Ubóstwo	42 038	38 033	4 005
Niepełnosprawność	41 296	38 830	2 466
Bezrobocie	33 892	31 152	2 740
Bezradność w sprawach opiekuńczo - wychowawczych - rodzina wielodzietna	14 659	14 283	376

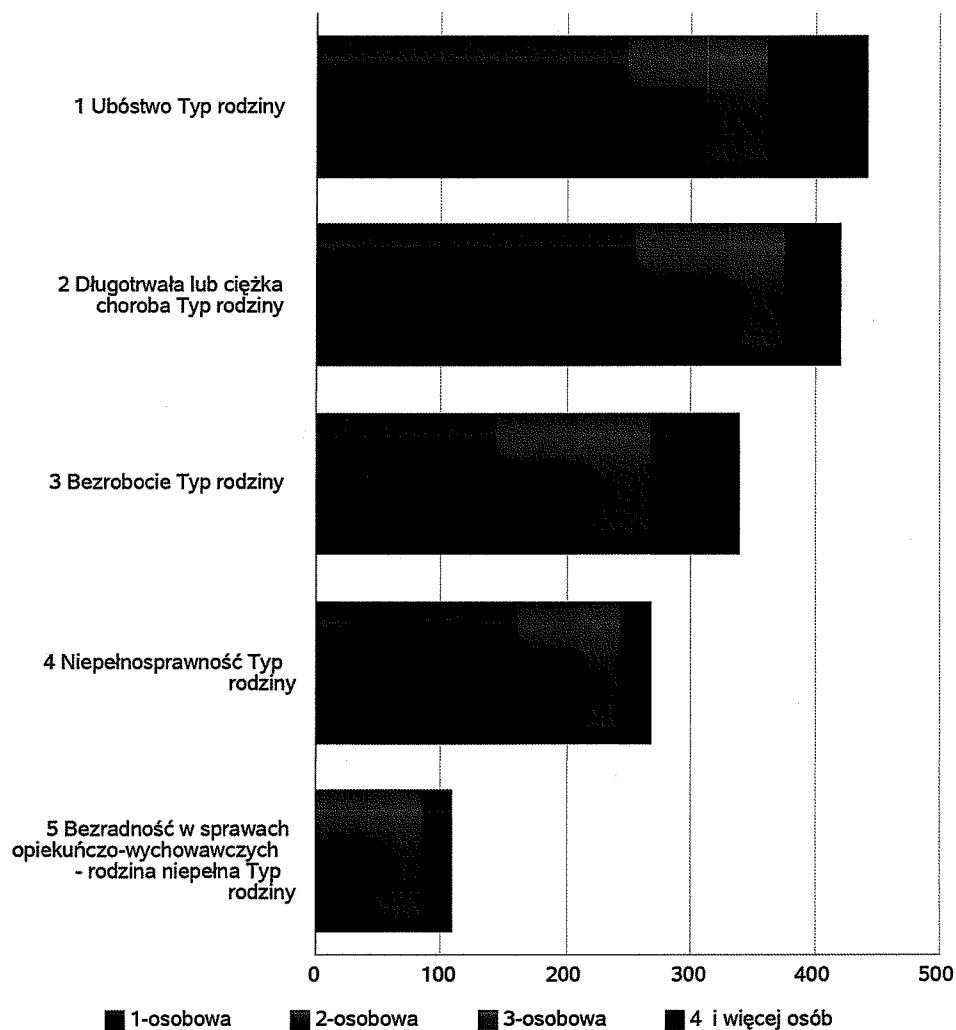
Liczba świadczeń



Główne powody przyznawania pomocy dla rodzin jednoosobowych i wieloosobowych

Powód przyznania	Typ rodziny				
	Ogółem	1-osobowa	2-osobowa	3-osobowa	4 i więcej osób
Ubóstwo	442	250	63	50	79
Długotrwała lub ciężka choroba	421	256	76	44	45
Bezrobocie	340	143	67	58	72
Niepełnosprawność	268	160	51	32	25
Bezradność w sprawach opiekuńczo-wychowawczych - rodzina niepełna	109	1	42	42	24

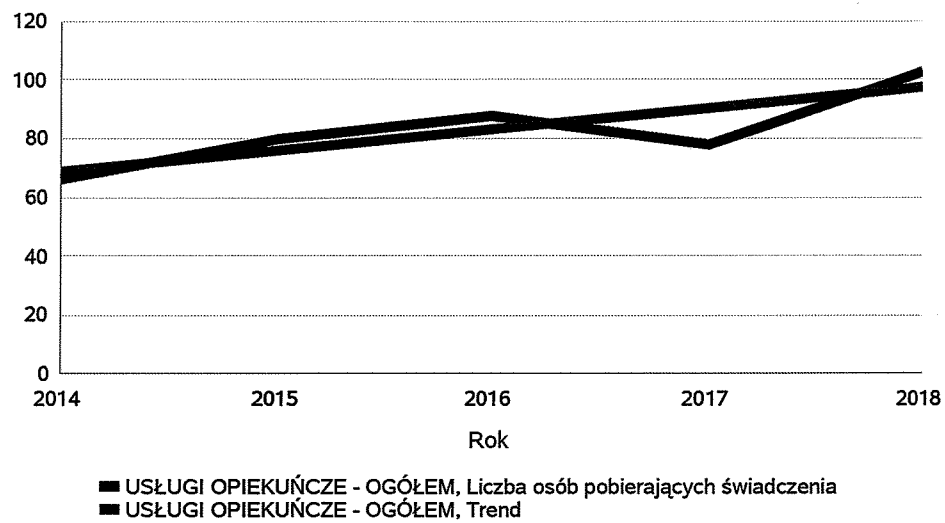
Liczba rodzin pobierających świadczenia wg powodów



Liczba osób korzystających ze usług opiekuńczych.

Rok	Liczba osób pobierających świadczenia
2014	66
2015	80
2016	88
2017	78
2018	103

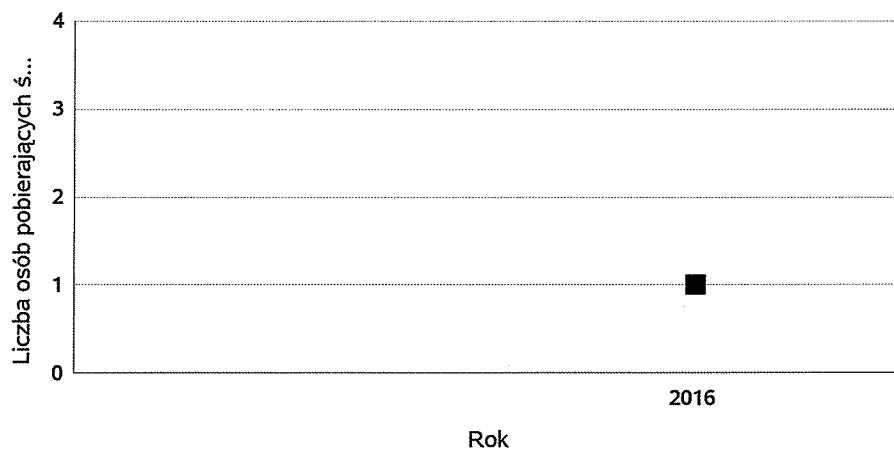
Liczba osób pobierających świadczenia



Liczba osób korzystających z specjalistycznych usług opiekuńczych.

Rok	Liczba osób pobierających świadczenia
2016	1

Liczba osób pobierających świadczenia, Linia trendu

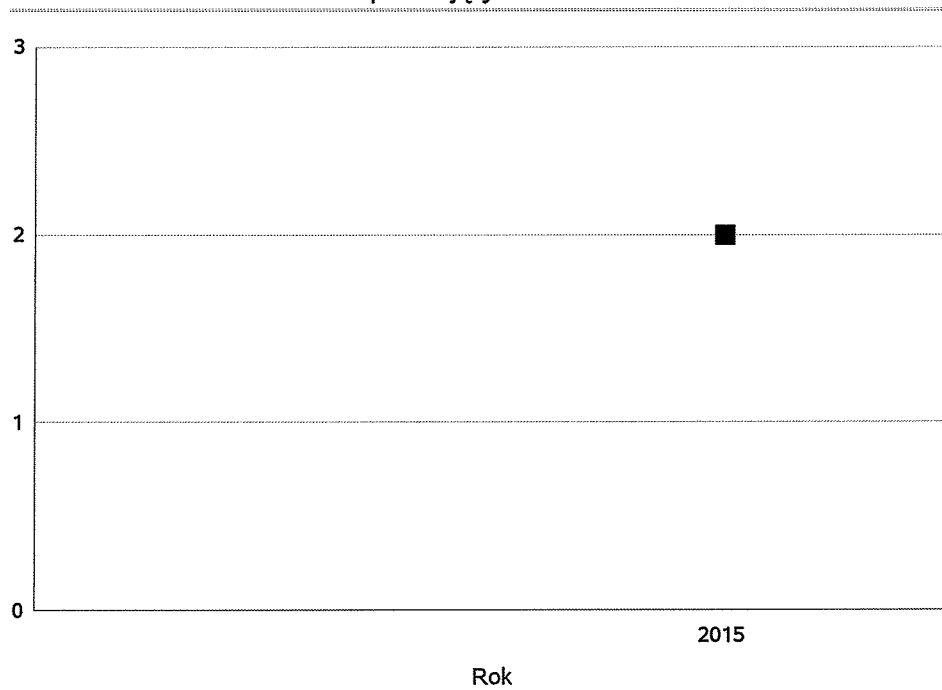


- Usługi opiekuńcze - specjalistyczne, Liczba osób pobierających świadczenia
- Usługi opiekuńcze - specjalistyczne, Linia trendu

Liczba osób korzystających z usług specjalistycznych opiekuńczych dla osób z zaburzeniami psychicznymi.

Rok	Liczba osób pobierających świadczenia
2015	2

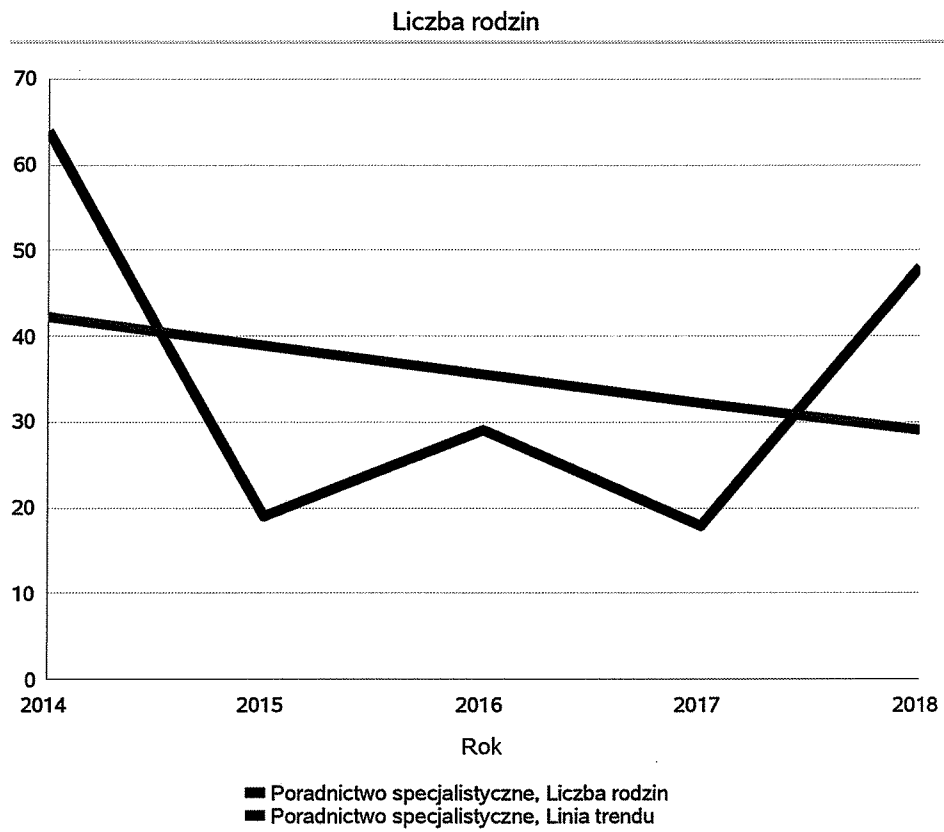
Liczba osób pobierających świadczenia



- Specjalistyczne usługi dla osób z zaburzeniami psychicznymi, Liczba osób pobierając...
- Specjalistyczne usługi dla osób z zaburzeniami psychicznymi, Linia trendu

Liczba rodzin korzystających z poradnictwa specjalistycznego.

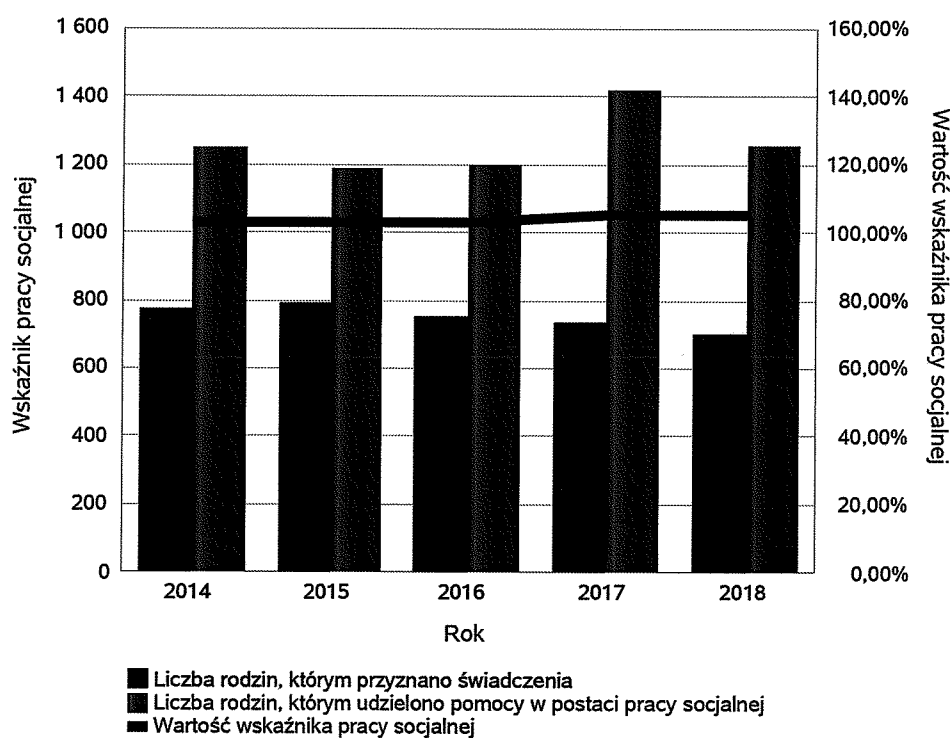
Rodzaj	Liczba rodzin w latach				
	2014	2015	2016	2017	2018
Poradnictwo specjalistyczne	64	19	29	18	48



Wskaźnik pracy socjalnej - wskaźnik obliczany jako stosunek liczby osób objętych pracą socjalną do liczby osób, którym przyznano świadczenie pomnożony przez 100%.

	2014	2015	2016	2017	2018
Wskaźnik pracy socjalnej	102,91%	102,77%	103,13%	105,26%	104,93%
Liczba rodzin, którym przyznano świadczenia	772	788	750	732	701
Liczba rodzin, którym udzielono pomocy w postaci pracy socjalnej	1 247	1 185	1 198	1 415	1 254

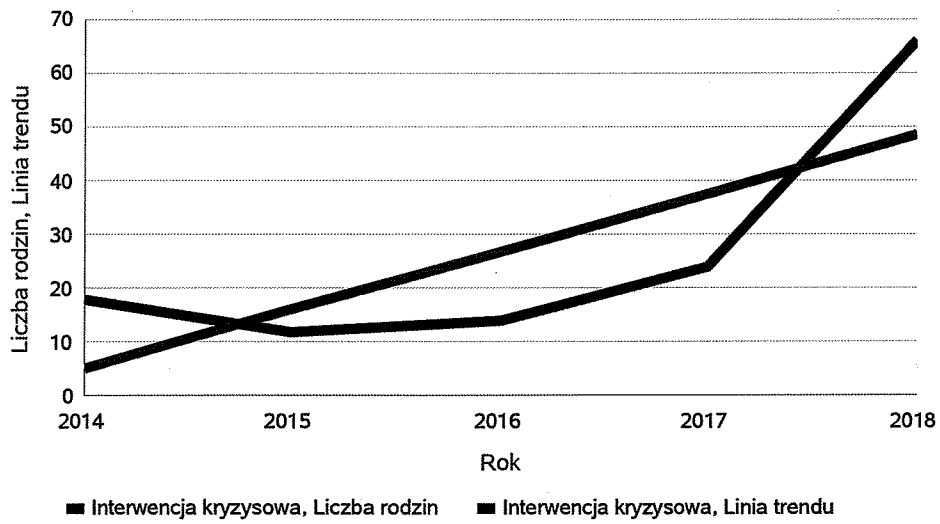
Wskaźnik pracy socjalnej



Liczba rodzin korzystających z interwencji kryzysowej.

Udzielone świadczenia	Liczba rodzin				
	2014	2015	2016	2017	2018
Interwencja kryzysowa	18	12	14	24	66

Liczba rodzin korzystających z interwencji kryzysowej

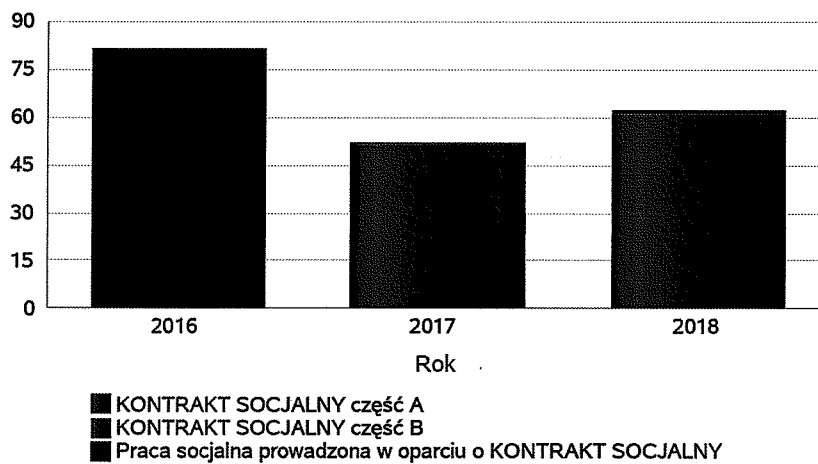


Kontrakt socjalny.

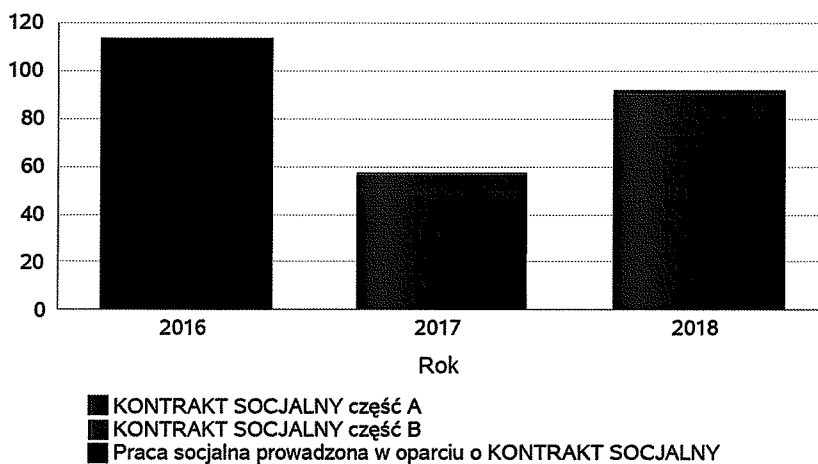
Wskaźnik obliczany jako udział osób objętych kontraktem socjalnym typu A i typu B w ogólnej liczbie osób nim objętych.

Praca socjalna	2016		2017		2018	
	LICZBA KONTRAKTÓW SOCJALNYCH	LICZBA OSÓB OBJĘTA KONTRAKTAMI SOCJALNYMI	LICZBA KONTRAKTÓW SOCJALNYCH	LICZBA OSÓB OBJĘTA KONTRAKTAMI SOCJALNYMI	LICZBA KONTRAKTÓW SOCJALNYCH	LICZBA OSÓB OBJĘTA KONTRAKTAMI SOCJALNYMI
KONTRAKT SOCJALNY część A			51	56	61	90
KONTRAKT SOCJALNY część B			1	1	1	2
Praca socjalna prowadzona w oparciu o KONTRAKT SOCJALNY	81	113				

LICZBA KONTRAKTÓW SOCJALNYCH

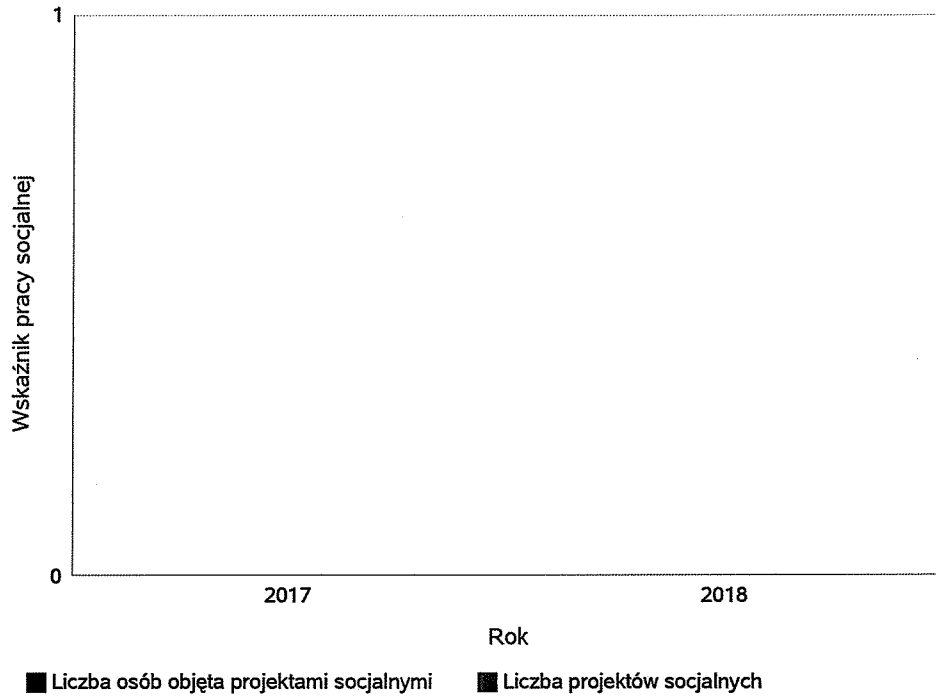


LICZBA OSÓB OBJĘTA KONTRAKTAMI SOCJALNYMI



Liczba projektów socjalnych w odniesieniu do liczby osób nimi objętych.

	2017	2018
Liczba osób objęta projektami socjalnymi	0	0
Liczba projektów socjalnych	0	0

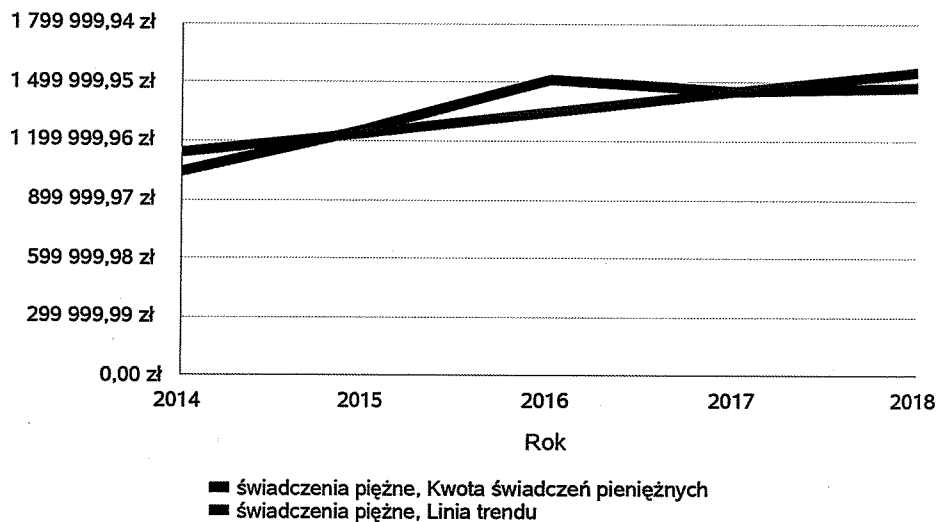


Analiza nr 25 Świadczenia pieniężne

Świadczenia pieniężne z pomocy społecznej

Rok	Kwota świadczeń pieniężnych
2014	1 045 553,95 zł
2015	1 259 945,68 zł
2016	1 511 789,04 zł
2017	1 450 448,95 zł
2018	1 473 739,53 zł

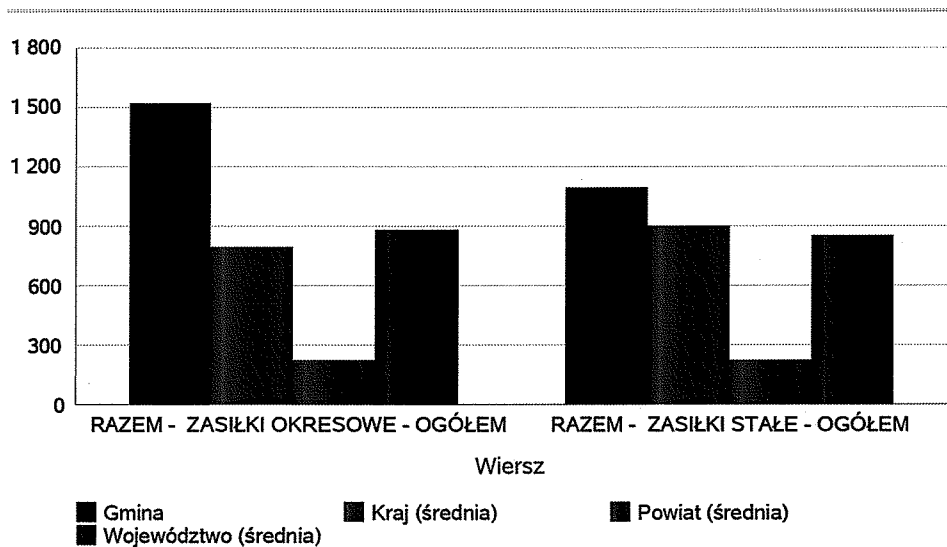
Kwota świadczeń pieniężnych



Podstawowe statystyki dla świadczeń pieniężnych

Poziom	Wiersz	Liczba świadczeń
Gmina	RAZEM - ZASIŁKI OKRESOWE - OGÓŁEM	1 517
	RAZEM - ZASIŁKI STAŁE - OGÓŁEM	1 090
Powiat (średnia)	RAZEM - ZASIŁKI OKRESOWE - OGÓŁEM	221
	RAZEM - ZASIŁKI STAŁE - OGÓŁEM	226
Województwo (średnia)	RAZEM - ZASIŁKI OKRESOWE - OGÓŁEM	875
	RAZEM - ZASIŁKI STAŁE - OGÓŁEM	854
Kraj (średnia)	RAZEM - ZASIŁKI OKRESOWE - OGÓŁEM	794
	RAZEM - ZASIŁKI STAŁE - OGÓŁEM	893

Liczba świadczeń



**DANE O KORZYSTAJĄCYCH Z POMOCY I WSPARCIA
(w całym okresie sprawozdawczym)**

WYSZCZEGÓLNIENIE		Rok 2017	Rok oceny	Prognoza 2019
OSOBY I RODZINY, KTÓRYM UDZIELONO POMOCY I WSPARCIA				
Liczba osób	1	1 124	1 267	1 267
OSOBY I RODZINY, KTÓRYM PRZYZNANO ŚWIADCZENIE				
Liczba osób	2	1 088	1 020	1 020
W tym: osoby długotrwale korzystające	3	668	640	640
Wiek 0-17	4	311	276	276
Wiek produkcyjny *	5	559	566	566
Wiek poprodukcyjny **	6	213	176	176
Liczba rodzin	7	732	699	701
Liczba osób w rodzinach	8	1 557	1 431	1 431
w tym: KOBIETY (z wierszy 2-6)				
Ogółem	9	579	542	542
W tym: osoby długotrwale korzystające	10	357	332	332
Wiek 0-17	11	149	119	119
Wiek 18-59	12	324	299	299
Wiek 60 lat i więcej	13	106	124	124
OSOBY I RODZINY, Z KTÓRYMI PRZEPROWADZONO WYWIAD ŚRODOWISKOWY				
Liczba osób ogółem	14	2 620	2 325	2 325
Liczba rodzin	15	732	701	701
Liczba osób w rodzinach	16	1 557	1 428	1 428
KONTRAKT SOCJALNY				
Liczba zawartych kontraktów socjalnych - ogółem	17	52	62	62
Liczba osób objętych kontraktem socjalnym - ogółem	18	57	92	92

* wiek produkcyjny: kobiety w wieku 18-59 lat, mężczyźni 18-64 lat

** wiek poprodukcyjny: kobiety w wieku 60 i więcej, mężczyźni 65 i więcej

3.1. GMINA - ZADANIA OPS ORAZ MOPS, MOPR

Pomocy społecznej udziela się osobom i rodzinom szczególności z powodu:

ubóstwa;
sieroctwa;
bezdomności;
bezrobocia;
niepełnosprawności;
długotrwałej lub ciężkiej choroby;
przemocy w rodzinie;
potrzeby ochrony ofiar handlu ludźmi;
potrzeby ochrony macierzyństwa lub wielodzietności;
bezzadności w sprawach opiekuńczo-wychowawczych i prowadzenia gospodarstwa domowego, zwłaszcza w rodzinach niepełnych lub wielodzietnych;
braku umiejętności w przystosowaniu do życia młodzieży opuszczającej całodobowe placówki opiekuńczo – wychowawcze;
trudności w przystosowaniu do życia po zwolnieniu z zakładu karnego;
alkoholizmu lub narkomanii;
zdarzenia losowego i sytuacji kryzysowej;
klęski żywiołowej lub ekologicznej.

W omawianym okresie sprawozdawczym prawo do świadczeń pieniężnych z pomocy społecznej przysługiwało osobom, które spełniały odpowiednie kryterium dochodowe:

dla osoby samotnie gospodarującej – w wysokości 634zł. a od 1 października 701zł

dla osoby w rodzinie – w wysokości 514zł. a od 1 października 528zł.

Miejski Ośrodek Pomocy Społecznej w Łowiczu realizował w 2018 roku zadania własne gminy o charakterze obowiązkowym: udzielenie schronienia, zapewnienie posiłku oraz niezbędnego ubrania osobom tego pozbawionym – 61 osobom;

przyznawanie i opłacanie zasiłków stałych – 106 osób;

opłacanie składek na ubezpieczenie zdrowotne określonych w przepisach o świadczeniach opieki zdrowotnej finansowanych ze środków publicznych – 94 osoby;

przyznawanie i wypłacanie zasiłków okresowych – 257 gospodarstw domowych;

przyznawanie i wypłacanie zasiłków celowych – 575 gospodarstw domowych;

decyzje potwierdzające prawo do świadczeń opieki zdrowotnej dla osób nieubezpieczonych finansowanych ze środków publicznych – wydano 57 decyzje dla 46 osób do Narodowego Funduszu Zdrowia;

praca socjalna – 1001 rodzin;

organizowanie i świadczenie usług opiekuńczych – 78 osób;

dożywanie dzieci – w szkołach 201 dzieci, w przedszkolach 90 dzieci;

sprawienie pogrzebu – 6 osób;

kierowanie do domu pomocy społecznej i ponoszeni odpłatności za pobyt mieszkańca gminy w tym domu – 32 osoby;

sporządzanie sprawozdawczości oraz przekazywanie jej właściwemu wojewodzie, również w wersji elektronicznej, z zastosowaniem systemu informatycznego.

Miejski Ośrodek Pomocy Społecznej w Łowiczu realizował w 2018 roku zadania własne gminy:

przyznawanie i wypłacanie zasiłków specjalnych celowych – 11 osób;

współpraca z powiatowym urzędem pracy w zakresie upowszechniania ofert pracy oraz informacji o wolnych miejscach pracy,

upowszechniania informacji o usługach poradnictwa zawodowego i o szkoleniach – pisma i rozmowy telefoniczne z doradcą

zawodowym o aktywizowaniu osób bezrobotnych.

Miejski Ośrodek Pomocy Społecznej w Łowiczu realizował w 2018 roku zadania zlecone z zakresu administracji rządowej realizowanych przez gminę:

organizowanie i świadczenie specjalistycznych usług opiekuńczych w miejscu zamieszkania dla osób z zaburzeniami

psychicznymi – 2 osoby

realizacja zadań wynikających z rządowych programów pomocy społecznej, mających na celu ochronę poziomu życia osób,

rodzin i grup społecznych oraz rozwój specjalistycznego wsparcia – program „Pomoc państwa w zakresie dożywiania” – 946

osób (zasiłki celowe, żłobki, przedszkola, szkoły, zupy, śniadania). Program „Pomoc państwa w zakresie dożywiania” obejmuje

realizację świadczeń w ramach środków własnych i zadań zleconych. Udział środków własnych – 148 169,00zł, zleconych –

222 224,00zł.

GMINA - ZADANIA OPS ORAZ MOPS, MOPR

(w całym okresie sprawozdawczym)

WYSZCZEGÓLNIENIE	Rok 2017	Rok oceny	Prognoza 2019
ŚWIADCZENIA PIENIĘŻNE Z POMOCY SPOŁECZNEJ			
ZASIŁEK STAŁY			
Liczba osób	1	109	106
Kwota świadczeń w złotych	2	500 765	543 331
W tym: (wiersze 3-6)			
Zasiłek stały dla osób samotnie gospodarujących			
Liczba osób	3	85	89
Kwota świadczeń w złotych	4	427 448	474 436

WYSZCZEGÓLNIENIE		Rok 2017	Rok oceny	Prognoza 2019
Zasiłek stały dla osoby w rodzinie				
Liczba osób	5	25	22	22
Kwota świadczeń w złotych	6	73 317	68 895	68 895
ZASIŁEK OKRESOWY				
Liczba osób	7	295	257	257
Kwota świadczeń w złotych	8	543 919	482 979	482 979
W tym: (wiersze 9-16)				
Zasiłek okresowy z tytułu bezrobocia				
Liczba osób	9	244	209	209
Kwota świadczeń w złotych	10	461 282	406 094	406 094
Zasiłek okresowy z tytułu długotrwałej choroby				
Liczba osób	11	51	34	34
Kwota świadczeń w złotych	12	50 598	30 997	30 997
Zasiłek okresowy z tytułu niepełnosprawności				
Liczba osób	13	27	19	19
Kwota świadczeń w złotych	14	22 219	19 679	19 679
Zasiłek okresowy z tytułu możliwości utrzymania lub nabycia uprawnień do świadczeń z innych systemów zabezpieczenia społecznego				
Liczba osób	15	0	1	1
Kwota świadczeń w złotych	16	0	1 362	1 362
Zasiłek okresowy kontynuowany niezależnie od dochodu na podstawie art. 38 ust. 4a i 4b				
Liczba osób	17	0	0	0
Kwota świadczeń w złotych	18	0	0	0
ZASIŁEK CELOWY OGÓLEM				
Liczba osób	19	596	575	575
Kwota świadczeń w złotych	20	402 484	441 136	441 136
W tym: (wiersze 21 - 22)				
ZASIŁEK CELOWY PRZYZNANY W RAMACH PROGRAMU WIELOLETNIEGO "POMOC PAŃSTWA W ZAKRESIE DOŻYWIANIA"				
Liczba osób	21	387	373	373
Kwota świadczeń w złotych	22	145 800	172 940	172 940
ZASIŁEK CELOWY PRZYZNANY NIEZALEŻNIE OD DOCHODU na podstawie art. 39a ust. 1 i 2				
Liczba osób	23	0	0	0
Kwota świadczeń w złotych	24	0	0	0
ŚWIADCZENIA NIEPIENIĘŻNE Z POMOCY SPOŁECZNEJ				
POSIŁEK OGÓLEM				
Liczba osób	25	414	359	359
Kwota świadczeń w złotych	26	216 698	205 070	205 070
W tym: (z wierszy 25 - 26)				
DLA DZIECI				
Liczba osób	27	324	291	291
Kwota świadczeń w złotych	28	123 110	110 952	110 952
W tym (z wierszy 25-26):				

WYSZCZEGÓLNIENIE	Rok 2017	Rok oceny	Prognoza 2019
POSIŁEK świadczenie przyznane w ramach programu wieloletniego "Pomoc Państwa w zakresie dożywiania"			
Liczba osób	29	414	359
Kwota świadczeń w złotych	30	216 698	197 453
W tym (z wierszy 29-30):			
DLA DZIECI			
Liczba osób	31	324	291
Kwota świadczeń w złotych	32	123 827	110 952
SCHRONIENIE			
Liczba osób	33	0	0
Kwota świadczeń w złotych	34	0	0
UBRANIE			
Liczba osób	35	0	0
Kwota świadczeń w złotych	36	0	0
SPRAWIENIE POGRZEBU			
Liczba osób	37	6	8
Kwota świadczeń w złotych	38	9 114	16 300
ODPŁATNOŚĆ GMINY ZA POBYT W DOMU POMOCY SPOŁECZNEJ			
Liczba osób	39	32	39
Kwota świadczeń w złotych	40	724 000	890 298
WSPIERANIE RODZINY I PIECZA ZASTĘPCZA			
Liczba rodzin objęta pracą asystenta rodziny	41	29	26
Liczba rodzin wspierających	42	0	0
Liczba asystentów rodziny	43	2	2
Odpłatność za pobyt dziecka w pieczy zastępczej w złotych	44	179 965	132 355

4. Inne rodzaje pomocy i świadczeń

Miejski Ośrodek Pomocy Społecznej w Łowiczu realizuje zadania, określane często jako system świadczeń na rzecz rodziny. System ten obejmował w 2018r. wypłatę świadczeń rodzinnych, świadczeń z funduszu alimentacyjnego, postępowanie wobec dłużników alimentacyjnych, które stanowią zadania zlecone z zakresu administracji rządowej. System świadczeń rodzinnych, określony w ustawie z dnia 28 listopada 2003r. ma charakter sformalizowany oparty na konstrukcji udokumentowanych uprawnień rodziców o przyznanie świadczeń pieniężnych. Został on skierowany do rodzin, w których dochód w przeliczeniu na osobę w rodzinie nie przekracza kwoty 674 zł. netto, a w przypadku rodzin wychowujących dziecko niepełnosprawne – 764 zł.

Do ustawowego katalogu świadczeń rodzinnych należą:

- zasiłek rodzinny wraz z dodatkami,
- świadczenia opiekuńcze: zasiłek pielęgnacyjny, świadczenie pielęgnacyjne, specjalny zasiłek opiekuńczy,
- jednorazowa zapomoga z tytułu urodzenia się dziecka,
- jednorazowa zapomoga z tytułu urodzenia się dziecka, o której mowa w art.22a ustawy, wypłacana zgodnie z Uchwałą Nr LXIII/385/2006 Rady Miejskiej w Łowiczu z dnia 26 października 2006r.
- świadczenie rodzicielskie.

Od 1 stycznia 2016r. wprowadzono świadczenie rodzicielskie w wysokości 1000 zł. miesięcznie. Świadczenie przysługuje matce (a w wyjątkowych sytuacjach również ojcu) - przez okres 52 tygodni. Okres wypłaty świadczenia zwiększany jest w przypadku urodzenia wieloraczków.

Zauważalna jest tendencja zniżkowa w odniesieniu do funduszu alimentacyjnego. Kwota wypłat zmniejszyła się, a liczba osób uprawnionych nieznacznie spadła z 325 w 2017r. do 307 w 2018r.

W dniu 26 sierpnia 2010r. Rada Miejska w Łowiczu przyjęła Uchwałę Nr LXII/492/2010 w sprawie podniesienia kwoty dodatku do zasiłku rodzinnego z tytułu wychowywania dziecka w rodzinie wielodzietnej oraz kwoty dodatku do zasiłku rodzinnego z tytułu kształcenia i rehabilitacji dziecka niepełnosprawnego.

Miejski Ośrodek Pomocy Społecznej w Łowiczu wypłaca również na podstawie Uchwały Rady Miejskiej w Łowiczu z dnia 26 października 2008r. Nr LXIII/385/2006 jednorazową zapomogę z tytułu urodzenia dziecka, o której mowa w art. 22a ustawy o świadczeniach rodzinnych.

W 2018r. wypłacono 213 zapomóg z tytułu urodzenia dziecka, jest to znaczny spadek w porównaniu do 2017. kiedy wypłacono 286 zapomóg.

Od 1 września 2010r. Miejski Ośrodek Pomocy Społecznej w Łowiczu przyznaje i wypłaca świadczenia pomocy materialnej o charakterze socjalnym, czyli stypendium szkolne i zasiłki szkolne.

Wnioski o przyznanie stypendium szkolnego składa się w terminie od 1 do 15 września. Miesięczna wysokość dochodu na osobę w rodzinie ucznia uprawniająca do ubiegania się o stypendium szkolne nie może być wyższa niż kwota, o której mowa w art. 8 ust. 3-13 ustawy z dnia 12 marca 2004r. o pomocy społecznej (t.j. Dz.U. z 2018r. poz. 1508.) – od 1 października 2018r. jest to 528zł w przypadku osoby w rodzinie i 701zł w przypadku osoby samotnie gospodarującej.

Stypendium szkolne nie może być niższe miesięcznie niż 80%, a wyższe niż 200 % kwoty, o której mowa w art. 6 ust. 2 ustawy z dnia 28 listopada 2003r. o świadczeniach rodzinnych tj. 124,00zł.

Ogółem na pomoc materialną dla uczniów o charakterze socjalnym przeznaczono w 2018r.

294246,00 zł (w tym 235396,00zł. ze środków rządowych i 58850,00zł. ze środków samorządowych)

Od 1 kwietnia 2016r. Miejski Ośrodek Pomocy Społecznej w Łowiczu realizuje kolejne zadanie jakim jest wypłata świadczenia wychowawczego o którym mowa w ustawie z 11 lutego 2016r. o pomocy państwa w wychowywaniu dzieci (Dz. U. z 2016 poz. 195 z późn. zm.) Celem świadczenia wychowawczego jest częściowe pokrycie wydatków związanych z wychowywaniem dziecka, w tym z opieką nad nim i zaspokojeniem jego potrzeb życiowych.

Świadczenie wychowawcze przysługuje matce, ojcu, opiekunowi faktycznemu dziecka albo opiekunowi prawnemu dziecka.

Świadczenie wychowawcze przysługuje w wysokości 500,00 zł miesięcznie na dziecko w rodzinie do dnia ukończenia przez dziecko 18. roku życia. Świadczenie wychowawcze przysługuje na pierwsze dziecko w rodzinie (czyli dziecko jedyne, lub dziecko najstarsze do 18 roku życia), jeżeli dochód rodziny z roku 2017 w przeliczeniu na osobę nie przekracza miesięcznie kwoty 800,00 zł. lub kwoty 1 200,00 zł. jeżeli członkiem rodziny jest dziecko niepełnosprawne. Prawo do świadczenia ustala się z uwzględnieniem określonych ustawą przepisów o utracie i uzyskaniu dochodu.

Świadczenie wychowawcze przysługuje na drugie i kolejne dziecko do ukończenia 18 roku życia i przysługuje niezależnie od osiągniętego dochodu.

Prawo do świadczenia wychowawczego ustalane jest na okres od dnia 1 października do dnia 30 września roku następnego.

W 2018r. do MOPS wpłynęły 2301 wnioski o przyznanie świadczenia wychowawczego, z tego 667 drogą elektroniczną. Pomocą zostało objętych 2938 z 2107 rodzin dla porównania w 2017r. pomocy udzielono dla 3 110 dzieci z 2 239 rodzin. Wszystkie świadczenia wypłacone zostały w formie gotówkowej.

W dniu 22 lutego 2018r. Rada Miejska w Łowiczu przyjęła Uchwałę Nr LV/367/2018 w sprawie ustanowienia i określenia zasad przyznawania dodatku dla aktywnych zawodowo osób samotnie wychowujących jedno dziecko zamieszkałych na terenie Gminy Miasto Łowicz.

Dodatek przysługuje w wysokości 500 zł. miesięczne na dziecko dla aktywnych zawodowo osób samotnie wychowujących jedno dziecko zamieszkałych na terenie Gminy Miasto Łowicz, jeżeli dochód rodziny z roku 2017 w przeliczeniu na osobę nie przekracza miesięcznie kwoty 1100,00 zł.

W 2018r. do MOPS wpłynęło 17 wniosków o przyznanie dodatku dla aktywnych zawodowo osób samotnie wychowujących jedno dziecko zamieszkałych na terenie Gminy Miasto Łowicz.

W 2018r. Miejski Ośrodek Pomocy Społecznej w Łowiczu otrzymał do realizacji Rządowy program „Dobry Start” wprowadzony 1 czerwca 2018 roku na mocy Uchwały nr 80 Rady Ministrów z dnia 30 maja 2018r. i Rozporządzenia Rady Ministrów z dnia 30 maja 2018r. w sprawie szczegółowych warunków realizacji rządowego programu „Dobry start” (Dz.U. z 2018r. poz. 1061).

Przyjmowanie wniosków rozpoczęło się od 1 lipca 2018r. online, a od 1 sierpnia 2018r. również drogą tradycyjną (papierową) w nieprzekraczalnym terminie do 30 listopada 2018r. W tym terminie wpłynęło 2290 wniosków o ustalenie prawa do świadczenia dobry start (1156 wniosków drogą elektroniczną). Na podstawie złożonych wniosków Miejski Ośrodek Pomocy Społecznej w Łowiczu wypłacił świadczenie Dobry Start dla 3097 dzieci, co stanowi kwotę 928200 zł.

Dodatki mieszkaniowe i dodatki energetyczne prowadzone są przez Urząd Miejski w Łowiczu Wydział Spraw Lokalowych i Działalności Gospodarczej. Z przekazanych danych wynika, że w 2018r. z dodatków mieszkaniowych skorzystało 684 gospodarstw na kwotę 697766 zł, zaś z dodatku energetycznego w 2018r. skorzystało 191 osób na kwotę 22830 zł

INNE RODZAJE POMOCY I ŚWIADCZEŃ

WYSZCZEGÓLNIENIE		Rok 2017	Rok oceny	Prognoza 2019
DODATKI MIESZKANIOWE				
Liczba gospodarstw domowych	1	386	684	670
Kwota świadczeń w złotych	2	796 842	697 766	755 800
DODATKI ENERGETYCZNE				
Liczba gospodarstw domowych	3	193	191	190
Kwota świadczeń w złotych	4	23 510	22 830	24 000

5. Zasoby instytucjonalne pomocy i wsparcia

Wsparcie społeczne jest szczególnym sposobem i rodzajem pomocy udzielanej poszczególnym osobom i grupom, w celu mobilizowania ich sił, potencjału, zasobów, które zachowali, aby mogli radzić sobie ze swoimi problemami.

W związku z tym, osoby i rodziny znajdujące się w potrzebie mogą otrzymać pomoc i wsparcie z różnego rodzaju instytucji pomocy społecznej.

Jedną z podstawowych instytucji służących potrzebującym jest na terenie miasta Łowicza jest Miejski Ośrodek Pomocy Społecznej w Łowiczu mający swą siedzibę przy ul. Kaliska 6.

Jako gminna jednostka organizacyjna pomocy społecznej stanowi instytucję lokalnej polityki społecznej. Realizuje zadania dotyczące obszaru polityki społecznej w zakresie pomocy społecznej, świadczeń rodzinnych, funduszu alimentacyjnego, pomocy materialnej dla uczniów. Jej funkcjonowanie ma na celu urzeczywistnienie zasady sprawiedliwości społecznej poprzez stworzenie równych szans i przywrócenie samodzielności, a jeśli jest to możliwe, zabezpieczenie opieki i godnej egzystencji mieszkańców miasta Łowicza, zagrożonych ryzykiem wystąpienia trudnych sytuacji życiowych.

Ośrodkami wsparcia działającymi na terenie naszego miasta są: Środowiskowy Dom Samopomocy, Noclegownia dla Bezdomnych (Punkt Pomocy Mieszkaniowej), Mieszkania Chronione, Klub Seniora, Uniwersytet Trzeciego Wieku.

Od 1 lipca 2017r. na terenie miasta Łowicza zaczął swoją działalność Zakład Aktywizacji Zawodowej prowadzonej przez Stowarzyszenie Wsparcie Społeczne „Ja-Ty-My” z siedzibą w Łodzi. ZAZ działa w celach rehabilitacji zawodowej i społecznej osób niepełnosprawnych (w tym również osób dotkniętych niepełnosprawnością z powodu zaburzeń psychicznych) ze znacznym i umiarkowanym stopniem niepełnosprawności. Placówka prowadzi działalność gastronomiczną. Osoby niepełnosprawne wykonują prace w zawodzie pomoc kuchenna, kelner.

ZASOBY INSTYTUCJONALNE POMOCY I WSPARCIA

WYSZCZEGÓLNIENIE	Rok 2017	Rok oceny	Prognoza 2019
OŚRODKI WSPARCIA - OGÓŁEM			
Liczba miejsc w placówkach ogółem	1	50	50
Liczba osób korzystających	2	87	89
Liczba osób oczekujących (wg stanu na 31 grudnia danego roku)	3	0	0
Liczba decyzji odmownych (wg stanu na 31 grudnia danego roku)	4	0	0
Kadra placówek - liczba osób zatrudnionych ogółem (wg stanu na 31 grudnia danego roku)	5	11	12
Roczny koszt prowadzenia i utrzymania placówek (w złotych)	6	568 584	738 763
W TYM (z wierszy 1-6):			
ŚRODOWISKOWE DOMY SAMOPOMOCY			
Liczba miejsc w placówkach ogółem	7	30	30
Liczba osób korzystających	8	33	28
Liczba osób umieszczonych	9	6	0
Liczba osób oczekujących (wg stanu na 31 grudnia danego roku)	10	0	0
Kadra placówek - liczba osób zatrudnionych ogółem (wg stanu na 31 grudnia danego roku)	11	7	8
Roczny koszt prowadzenia i utrzymania placówek (w złotych)	12	428 584	491 884
DZIENNE DOMY POMOCY			
Liczba miejsc w placówkach ogółem	13	0	0
Liczba osób korzystających	14	0	0
Liczba osób oczekujących (wg stanu na 31 grudnia danego roku)	15	0	0
Kadra placówek - liczba osób zatrudnionych ogółem (wg stanu na 31 grudnia danego roku)	16	0	0
Roczny koszt prowadzenia i utrzymania placówek (w złotych)	17	0	0
KLUBY SAMOPOMOCY			
Liczba miejsc w placówkach ogółem	18	0	0
Liczba osób korzystających	19	0	0
Liczba osób oczekujących (wg stanu na 31 grudnia danego roku)	20	0	0

WYSZCZEGÓLNIENIE		Rok 2017	Rok oceny	Prognoza 2019
Kadra placówek - liczba osób zatrudnionych ogółem (wg stanu na 31 grudnia danego roku)	21	0	0	0
Roczny koszt prowadzenia i utrzymania placówek (w złotych)	22	0	0	0
NOCLEGOWNIE I SCHRONISKA DLA OSÓB BEZDOMNYCH				
Liczba miejsc w placówkach ogółem	23	20	20	20
Liczba osób korzystających	24	54	61	61
Liczba osób skierowanych w wyniku eksmisji	25	0	0	0
Kadra placówek - liczba osób zatrudnionych ogółem (wg stanu na 31 grudnia danego roku)	26	4	4	4
Roczny koszt prowadzenia i utrzymania placówek (w złotych)	27	140 000	246 899	246 899
OGRZEWALNIE				
Liczba miejsc w placówkach ogółem	28	0	0	0
Liczba osób korzystających	29	0	0	0
Kadra placówek - liczba osób zatrudnionych ogółem (wg stanu na 31 grudnia danego roku)	30	0	0	0
Roczny koszt prowadzenia i utrzymania placówek (w złotych)	31	0	0	0

ZASOBY INSTYTUCJONALNE POMOCY I WSPARCIA (c.d.)

WYSZCZEGÓLNIENIE		Rok 2017	Rok oceny	Prognoza 2019
DOMY POMOCY SPOŁECZNEJ				
Liczba miejsc w placówkach ogółem	1	0	0	0
Liczba osób korzystających	2	0	0	0
Liczba osób umieszczonych	3	0	0	0
Liczba osób oczekujących (wg stanu na 31 grudnia danego roku)	4	0	0	0
Liczba decyzji odmownych (wg stanu na 31 grudnia danego roku)	5	0	0	0
Kadra placówek - liczba osób zatrudnionych ogółem (wg stanu na 31 grudnia danego roku)	6	0	0	0
Roczny koszt prowadzenia i utrzymania placówek (w złotych)	7	0	0	0
MIESZKANIA CHRONIONE OGÓŁEM				
Liczba miejsc w placówkach ogółem	8	8	7	7
Liczba osób korzystających	9	4	7	7
Liczba osób umieszczonych	10	1	0	0
Liczba osób oczekujących (wg stanu na 31 grudnia danego roku)	11	0	0	0
Kadra placówek - liczba osób zatrudnionych ogółem (wg stanu na 31 grudnia danego roku)	12	0	0	0
Roczny koszt prowadzenia i utrzymania placówek (w złotych)	13	9 131	4 167	4 167
OŚRODKI INTERWENCJI KRYZYSOWEJ OGÓŁEM				
Liczba miejsc w placówkach ogółem	14	0	0	0
Liczba osób korzystających	15	0	0	0

WYSZCZEGÓLNIENIE	Rok 2017	Rok oceny	Prognoza 2019
JEDNOSTKI SPECJALISTYCZNEGO PORADNICTWA			
Liczba osób korzystających	16	0	0
Kadra placówek - liczba osób zatrudnionych ogółem (wg stanu na 31 grudnia danego roku)	17	0	0
Roczny koszt prowadzenia i utrzymania placówek (w złotych)	18	0	0
PLACÓWKI WSPARCIA DZIENNEGO			
Liczba miejsc w placówkach ogółem	19	0	0
Liczba osób korzystających	20	0	0
Kadra placówek - liczba osób zatrudnionych ogółem (wg stanu na 31 grudnia danego roku)	21	0	0
Roczny koszt prowadzenia i utrzymania placówek (w złotych)	22	0	0
PLACÓWKI OPIEKUŃCZO-WYCHOWAWCZE OGÓŁEM			
Liczba miejsc w placówkach ogółem	23	X	X
Liczba osób korzystających	24	X	X
Kadra placówek - liczba osób zatrudnionych ogółem (wg stanu na 31 grudnia danego roku)	25	X	X
Roczny koszt prowadzenia i utrzymania placówek (w złotych)	26	X	X
W tym: PLACÓWKI TYPU RODZINNEGO			
Liczba miejsc w placówkach ogółem	27	X	X
Liczba osób korzystających	28	X	X
Kadra placówek - liczba osób zatrudnionych ogółem (wg stanu na 31 grudnia danego roku)	29	X	X
Roczny koszt prowadzenia i utrzymania placówek (w złotych)	30	X	X
CENTRUM INTEGRACJI SPOŁECZNEJ			
Liczba uczestników zajęć	31	0	0
KLUB INTEGRACJI SPOŁECZNEJ			
Liczba uczestników zajęć	32	0	0
WARSZTAT TERAPII ZAJĘCIOWEJ			
Liczba uczestników zajęć	33	0	0
Kadra placówek - liczba osób zatrudnionych ogółem (wg stanu na 31 grudnia danego roku)	34	0	0
Roczny koszt prowadzenia i utrzymania placówek (w złotych)	35	0	0
ZAKŁAD AKTYWNOŚCI ZAWODOWEJ			
Liczba uczestników zajęć	36	20	20

INNE INSTYTUCJE POMOCY I WSPARCIA

Rodzaj instytucji	Wyszczególnienie	Rok 2017	Rok oceny	Prognoza 2019

6. Kadra jednostki organizacyjnej pomocy społecznej

Na dzień 31 grudnia 2018 r. MOPS zatrudniał 45 osoby na 41,84 etatów, w tym jeden pracownik przebywał na urlopie macierzyńskim, jeden pracownik jest zatrudniony na zastępstwo.

Na potrzeby realizacji programu „Opieka 75+” do dnia 31.12.2018 r. zatrudnionych było trzech pracowników: dwie opiekunki środowiskowe i jeden fizjoterapeuta.

Pracownicy MOPS stale podnoszą swoje kwalifikacje zawodowe.

Jedna osoba kontynuuje studia magisterskie na kierunku zarządzanie.

Wszyscy pracownicy odbyli okresowe szkolenie BHP.

Szkolenia, kursy i konferencje:

- „Ochrona danych osobowych po zmianach Unijnego Rozporządzenia o Ochronie Danych osobowych (RODO)” – Kierownik Działu Administracyjno – Kadrowego.

- „Rozwiązywanie problemów wychowawczych” – dwóch pracowników (asystent rodziny i pracownik socjalny).

„Zadania Zespołu Interdyscyplinarnego i współpraca służb podczas realizacji procedury „Niebieska Karta”.

- Realizacja Gminnego Programu Przeciwdziałania Przemocy w Rodzinie. Teczka Procedury Niebieskiej Karty” – 2 pracowników socjalnych.

- „Współpraca interdyscyplinarna na rzecz rozwiązywania problemów społecznych” – jeden pracownik socjalny.

Konferencja „Rodzina wolna od przemocy” zorganizowana w dniu 02.10.2018 r. przez Zespół Interdyscyplinarny do Spraw Przeciwdziałania Przemocy w Rodzinie dla Miasta Łowicza oraz Miejski Ośrodek Pomocy Społecznej w Łowiczu, pod Patronatem Honorowym Burmistrza Miasta Łowicza i Starosty Łowickiego – 17 pracowników MOPS.

- „Współpraca interdyscyplinarna na rzecz rozwiązywania problemów społecznych - szkolenie w ramach projektu Kooperacje 3D

- model wielosektorowej współpracy na rzecz wsparcia osób i rodzin, współfinansowanego przez Unię Europejską ze środków Europejskiego Funduszu Społecznego w ramach Programu Operacyjnego Wiedza Edukacja Rozwój na lata 2014-2020, Osi priorytetowej II Efektywne polityki publiczne dla rynku pracy, gospodarki i edukacji, Działania 2.5 Skuteczna pomoc społeczna – Dyrektor, Zastępca Dyrektora i jeden pracownik socjalny.

- Coaching dla pracownika socjalnego w ramach projektu w ramach projektu Kooperacje 3D - model wielosektorowej współpracy na rzecz wsparcia osób i rodzin – jeden pracownik socjalny.

- Szkolenie dotyczące konkursu Nr RPLD.09.02.01-IP.01-10-001/18 w ramach IX Osi Priorytetowej Regionalnego Programu Operacyjnego Województwa Łódzkiego na lata

2014-2020, Poddziałanie IX.2.1 - Kierownik Działu Administracyjno – Kadrowego i jeden pracownik socjalny.

Pracownicy wg wykształcenia:

wyższe – 28 osób,

średnie – 14 osób,

zawodowe – 2 osoby,

podstawowe – 1.

6.1. Zatrudnienie pomocnicze w jednostce organizacyjnej pomocy społecznej

Zatrudnienie pomocnicze w jednostce organizacyjnej pomocy społecznej w roku oceny kształtowało się na następującym poziomie: liczba wolontariuszy wyniosła 0 osób, w ramach zatrudnienia subsydiowanego (roboty publiczne, prace interwencyjne i inne) pracowało 0 osób, staże odbywała 1 osoba .

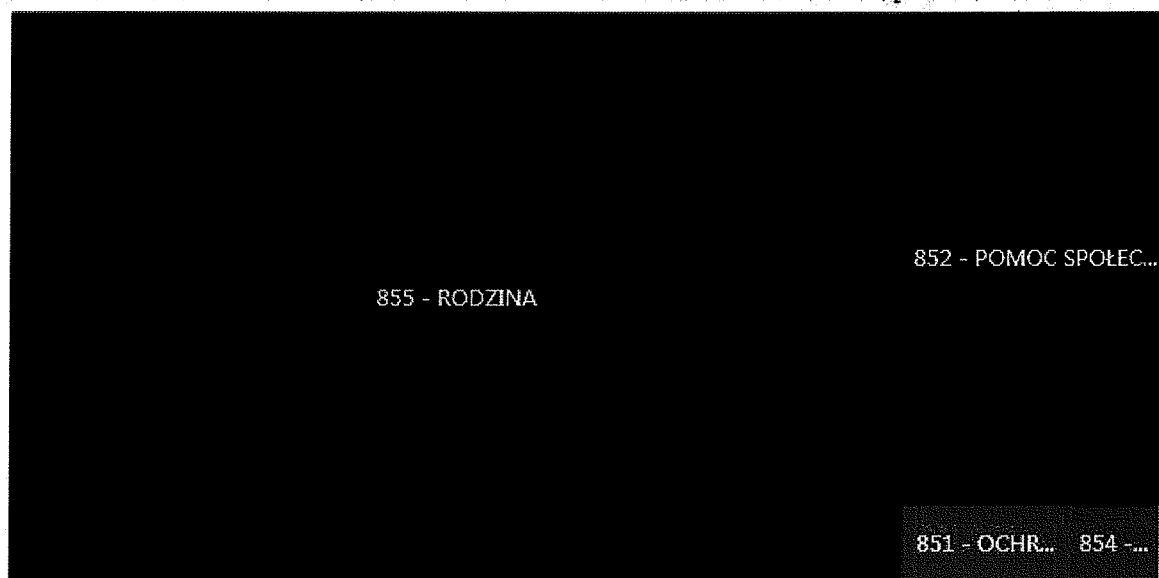
6.2. Zespoły pracy socjalnej i integracji społecznej w jednostce pomocy społecznej

W 2018 roku w jednostce pomocy społecznej nie funkcjonowały Zespoły pracy socjalnej i integracji społecznej.

7. Środki finansowe na wydatki w pomocy społecznej i innych obszarach polityki społecznej w budżecie jednostki samorządu terytorialnego

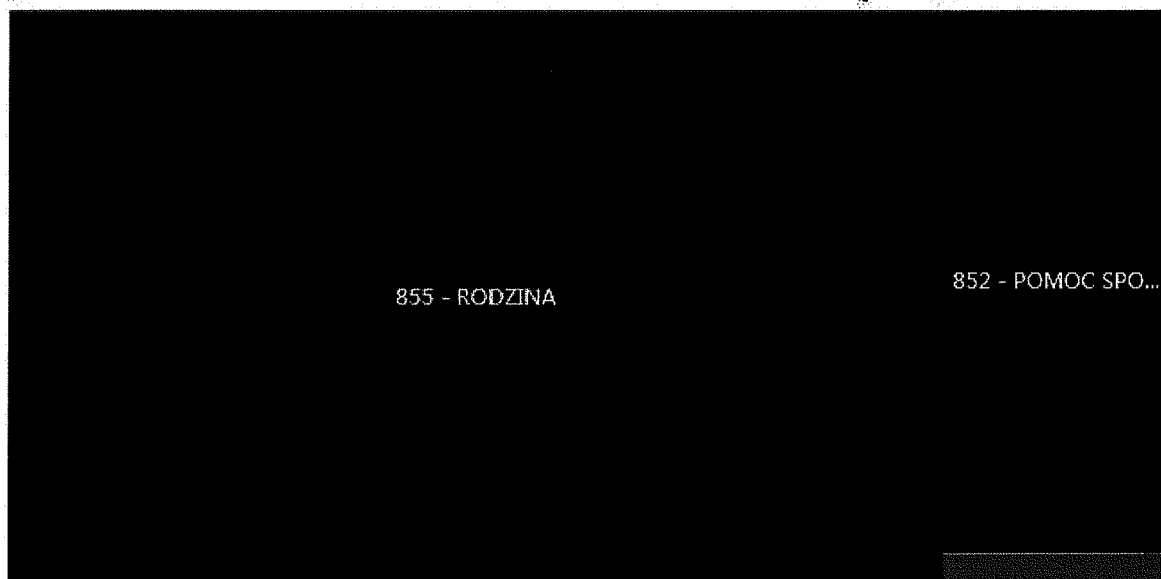
W gminie Miasto Łowicz środki finansowe wydatkowane na zadania z zakresu polityki społecznej wyniosły w 18 roku 32303759zł. Poziom wydatków w stosunku do roku poprzedniego wzrósł o 1405341 zł. (co stanowi 0,96%). W dziale 855 – Rodzina wydatkowano 24800587zł. co stanowi 77 % ogólnych wydatków w zakresie polityki społecznej. W dziale 852 - Pomoc społeczna wydatkowano 6460395zł. co stanowi 20% ogólnych wydatków w zakresie polityki społecznej. W dziale 851 - Ochrona zdrowia wydatkowano 652646zł. co stanowi 2 % ogólnych wydatków w zakresie polityki społecznej. W dziale 854 - Edukacja i opieka wychowawcza wydatkowano 351886zł. co stanowi 1% ogólnych wydatków w zakresie polityki społecznej. Najwięcej środków wydano na następujące pozycje budżetowe 855, 852.

WYDATKI W OBSZARACH POLITYKI SPOŁECZNEJ W JEDNOSTKACH SAMORZĄDU TERYTORIALNEGO



- 855 - RODZINA
- 852 - POMOC SPOŁECZNA
- 851 - OCHRONA ZDROWIA
- 854 - EDUKACYJNA OPIEKA WYCHOWAWCZA
- 853 - POZOSTAŁE ZADANIA W ZAKRESIE POLITYKI SPOŁECZNEJ

WYDATKI W OBSZARACH POLITYKI SPOŁECZNEJ W OPS / PCPR



- 855 - RODZINA
- 852 - POMOC SPOŁECZNA
- 854 - EDUKACYJNA OPIEKA WYCHOWAWCZA
- 853 - POZOSTAŁE ZADANIA W ZAKRESIE POLITYKI SPOŁECZNEJ
- 851 - OCHRONA ZDROWIA

ŚRODKI FINANSOWE NA WYDATKI W POMOCY SPOŁECZNEJ I INNYCH OBSZARACH POLITYKI SPOŁECZNEJ W BUDŻECIE JEDNOSTKI SAMORZĄDU TERYTORIALNEGO (zadania własne i zadania zlecone)

W złotych

WYSZCZEGÓLNIENIE		Rok 2017	Rok oceny	Prognoza 2019
OGÓŁEM				
OGÓŁEM (działy)	1	30 898 418	32 303 759	31 151 888
W tym: w budżecie OPS/PCPR	2	29 139 432	30 614 112	29 285 462
851 - OCHRONA ZDROWIA				
85153 - Przeciwdziałanie narkomanii	3	44 397	45 276	50 000
w tym: w budżecie OPS / PCPR	4	0	0	0
85154 - Przeciwdziałanie alkoholizmowi	5	620 040	607 370	630 000
w tym: w budżecie OPS / PCPR	6	0	0	0
852 - POMOC SPOŁECZNA				
85202 - Domy pomocy społecznej	7	0	0	0
w tym: w budżecie OPS / PCPR	8	0	0	0
85203 - Ośrodki Wsparcia	9	0	0	0
w tym: w budżecie OPS / PCPR	10	0	0	0
85205 - Przeciwdziałanie przemocy w rodzinie	11	26 061	30 949	33 354
w tym: w budżecie OPS / PCPR	12	26 061	30 949	33 354
85213 - Składki na ubezpieczenie zdrowotne opłacane za osoby pobierające niektóre świadczenia z pomocy społecznej, niektóre świadczenia rodzinne oraz za osoby uczestniczące w zajęciach centrum integracji społecznej	13	101 869	111 402	111 402
w tym: w budżecie OPS / PCPR	14	101 869	111 402	111 402
85214 - Zasiłki okresowe, celowe i pomoc w naturze oraz składki na ubezpieczenia emerytalne i rentowe	15	811 972	1 653 376	1 653 376
w tym: w budżecie OPS / PCPR	16	811 972	1 653 376	1 653 376
85215 - Dodatki mieszkaniowe	17	796 842	697 766	697 766
w tym: w budżecie OPS / PCPR	18	0	0	0
85216 - Zasiłki stałe	19	500 765	543 331	543 331
w tym: w budżecie OPS / PCPR	20	500 765	543 331	543 331
85218 - Powiatowe Centrum Pomocy Rodzinie	21	X	X	X
w tym: w budżecie OPS/PCPR	22	X	X	X
85219 - Ośrodek Pomocy Społecznej	23	2 096 627	2 310 649	2 310 649
w tym: w budżecie OPS/PCPR	24	2 096 627	2 310 649	2 310 649
85220 - Specjalistyczne poradnictwo, mieszkania chronione i ośrodki interwencji kryzysowej	25	9 131	4 167	4 167
w tym: w budżecie OPS / PCPR	26	9 131	4 167	4 167
85228 - Usługi opiekuńcze i specjalistyczne usługi opiekuńcze	27	533 304	737 816	737 816
w tym: w budżecie OPS / PCPR	28	533 304	737 816	737 816
85230 - Pomoc w zakresie dożywiania	29	363 387	370 393	370 393
w tym: w budżecie OPS / PCPR	30	363 387	370 393	370 393
85231 - Pomoc dla cudzoziemców	31	0	0	0
w tym: w budżecie OPS / PCPR	32	0	0	0
W tym (z wiersza 31): Wydatki na pomoc dla cudzoziemców w celu integracji ze środowiskiem (cudzoziemcy, którzy uzyskali status uchodźcy lub ochronę uzupełniającą)	33	0	0	0

WYSZCZEGÓLNIENIE		Rok 2017	Rok oceny	Prognoza 2019
w tym: w budżecie OPS / PCPR	34	0	0	0
85232 - Centra Integracji Społecznej	35	0	0	0
w tym: w budżecie OPS / PCPR	36	0	0	0
85278 - Usuwanie skutków klęsk żywiołowych	37	0	0	0
w tym: w budżecie OPS / PCPR	38	0	0	0
85295 - Pozostała działalność	39	0	0	4 700
w tym: w budżecie OPS / PCPR	40	0	0	4 700
853 - POZOSTAŁE ZADANIA W ZAKRESIE POLITYKI SPOŁECZNEJ				
85311 - Rehabilitacja zawodowa i społeczna osób niepełnosprawnych	41	0	0	0
w tym: w budżecie OPS / PCPR	42	0	0	0
85321 - Zespoły orzekania o niepełnosprawności	43	0	0	0
w tym: w budżecie dyspozycji OPS / PCPR	44	0	0	0
85324 - Państwowy Fundusz Rehabilitacji Osób Niepełnosprawnych	45	0	0	0
w tym: w budżecie OPS / PCPR	46	0	0	0
85395 - Pozostała działalność w zakresie polityki społecznej	47	25 199	38 791	42 400
w tym: w budżecie OPS / PCPR	48	25 199	38 791	42 400
854 - EDUKACYJNA OPIEKA WYCHOWAWCZA				
85415 - Pomoc materialna dla uczniów o charakterze socjalnym	49	290 708	294 246	294 246
w tym: w budżecie OPS / PCPR	50	290 708	294 246	294 246
85416 - Pomoc materialna dla uczniów o charakterze motywacyjnym	51	55 000	57 640	60 000
w tym: w budżecie OPS / PCPR	52	0	0	0
855 - RODZINA				
85501 - Świadczenie wychowawcze	53	16 581 197	15 651 033	14 471 704
w tym: w budżecie OPS / PCPR	54	16 581 197	15 651 033	14 471 704
85502 - Świadczenia rodzinne, świadczenie z funduszu alimentacyjnego oraz składki na ubezpieczenia emerytalne i rentowe z ubezpieczenia społecznego	55	7 552 757	7 718 608	7 502 100
w tym: w budżecie OPS / PCPR	56	7 552 757	7 718 608	7 502 100
85504 - Wspieranie rodziny	57	66 490	1 015 824	1 015 824
w tym: w budżecie OPS / PCPR	58	66 490	1 015 824	1 015 824
85505 - Tworzenie i funkcjonowanie żłobków	59	242 707	281 595	428 660
w tym: w budżecie OPS / PCPR	60	0	0	0
85506 - Tworzenie i funkcjonowanie klubów dziecięcych	61	0	0	0
w tym: w budżecie OPS / PCPR	62	0	0	0
85507 - Dzienni opiekunowie	63	0	0	0
w tym: w budżecie OPS / PCPR	64	0	0	0
85508 - Rodziny zastępcze	65	179 965	133 527	190 000
w tym: w budżecie OPS / PCPR	66	179 965	133 527	190 000
85510 - Działalność placówek opiekuńczo-wychowawczych	67	0	0	0
w tym: w budżecie OPS / PCPR	68	0	0	0

8. Aktywność projektowo-konkursowa jednostki organizacyjnej pomocy społecznej

Aktywność projektowo-konkursowa jednostki organizacyjnej pomocy społecznej polega na realizacji projektów finansowanych z Europejskiego Funduszu Społecznego. Na chwilę obecną MOPS w Łowiczu uczestniczy w Projekcie Kooperacji 3D – model wielosektorowej współpracy na rzecz wsparcia osób i rodzin. Projekt współfinansowany jest ze środków Europejskiego Funduszu Społecznego. Projekt realizowany jest od 1 kwietnia 2018 roku do 31 marca 2021 roku.

9. Współpraca z organizacjami pozarządowymi - zadania zlecone w obszarze pomocy i wsparcia

W gminie Miasto Łowicz zadania z pomocy społecznej prowadzone są w oparciu o współpracę z 2 organizacjami pozarządowymi: PCK, Łowickie Stowarzyszenie Dać szansę.

Powierzone zadania obejmują:

- zlecenie usług opiekuńczych osobom które z powodu wieku, choroby, niepełnosprawności lub innej przyczyny wymagają pomocy innych osób, a są jej pozbawione,
 - przygotowywanie posiłków dla osób objętych pomocą żywnościową w ramach realizacji programu Pomoc Państwa w zakresie dożywiania
 - współpraca przy realizacji Programu Operacyjnego Pomoc Żywnościowa 2014-2020 współfinansowanego z Europejskiego Funduszu Pomocy Najbardziej Potrzebującym (FEAD).
- Środki finansowe zaangażowane w realizację w/w działań wyniosły łącznie 771319,04 zł.

10. Wnioski końcowe

Ocena zasobów pomocy społecznej dla gminy Miasto Łowicz za 2018 rok została przygotowana na podstawie danych zebranych przez Ośrodek Pomocy Społecznej za pośrednictwem systemu Centralnej Aplikacji Statystycznej MRPiPS. Dane z Oceny umożliwiają analizowanie i monitorowanie występowania problemów społecznych oraz planowanie działań aktywizujących jednostki samorządu terytorialnego w obszarze usług społecznych. Zawarte w niej informacje są materiałem poglądowym mającym ułatwić władzom gminy podejmowanie decyzji związanych z planowaniem budżetu w zakresie polityki społecznej w kolejnym roku i stały się podstawą do sformułowania poniższych wniosków i rekomendacji.

Na podstawie przedstawionych w niniejszym opracowaniu danych i analizy sytuacji, ocena zasobów pomocy społecznej pozwala pokazać działalność Miejskiego Ośrodka Pomocy Społecznej w Łowiczu oraz jednostek współpracujących w realizacji zadań z zakresu polityki społecznej.

Problemy pomocy społecznej i zjawisko wykluczenia społecznego są przedstawione na tle: lokalnej sytuacji na rynku pracy, dostępu do zasobu lokali socjalnych, lub też lokalnych możliwości dostępu do różnych form aktywizacji, rynku pracy, ochrony zdrowia, polityki mieszkaniowej, polityki oświatowej, sytuacji demograficznej.

Na poziom życia mieszkańców w ścisłym związku wpływa różnorodność potrzeb społecznych dotyczących zatrudnienia, problemów zdrowotnych czy też problemów starzenia się łowickiego społeczeństwa. Zależność tę można zauważyć analizując osoby i rodziny korzystające z pomocy społecznej, rodzaje ich problemów związanych zwłaszcza z bezrobociem, niepełnosprawnością, długotrwałą chorobą, bezradnością w sprawach opiekuńczo-wychowawczych, które są ze sobą powiązane i często występują łącznie.

Na podstawie przedstawionych w niniejszym opracowaniu danych i analizy sytuacji wyłaniają się zadania dotyczące zabezpieczenia potrzeb w zakresie pomocy społecznej, poprzez zwiększenie nakładów i środków finansowych zarówno na zadania własne jak i zadania zlecone gminie.

Zabezpieczenia potrzeb wymagają szczególnie osoby w podeszłym wieku, chore i niepełnosprawne. Wymagają oni zwiększenia usług opiekuńczych w miejscu ich zamieszkania.

Miejski Ośrodek Pomocy Społecznej w Łowiczu zgłosił zapotrzebowanie na środki zewnętrzne w ramach programu „Opieka 75+”, którego celami jest: zapewnienie dostępności usług, poprawa jakości życia osób powyżej 75 lat, dofinansowanie wydatków gmin.

W roku 2019 Gmina Miasto Łowicz wystąpiła z wnioskiem na środki finansowe z Programu Usług Opiekuńcze dla osób niepełnosprawnych w ramach Solidarnościowego Funduszu Wsparcia Osób Niepełnosprawnych.

System wsparcia dla osób starszych wymaga ponadto rozbudowy poprzez propagowanie idei rodzinnych domów pomocy i dziennych domów pomocy oraz wolontariat.

Nadal na terenie miasta i powiatu brak jest medycznej placówki opiekuńczej, która by przejęła opiekę długoterminową nad osobami chorymi, opuszczającymi oddziały szpitalne, a w dalszym ciągu wymagającymi stałej całodobowej opieki i pielęgnacji. Skutkuje to koniecznością umieszczania takich osób w domach pomocy społecznej przez co generują koszty dla gminy.

Zauważalny jest znaczący wzrost odpłatności ponoszonej przez gminę w związku z pobytem mieszkańców w domach pomocy społecznej. W roku 2015 na ten cel wydatkowano kwotę 480460,37,-zł; w roku 2016 – 579 669,52,-zł, w 2017r. - 723 999,99,-zł, w 2018r. - 890 297,54zł. W roku 2016 przebywało 30 mieszkańców Łowicza, w tym umieszczonych zostało 10 osób a w ciągu roku zmarły 4 osoby. W roku 2017 przebywało 32 mieszkańców Łowicza, w tym umieszczonych w 2017r. zostało 5 osób, 3 zmarły, 1 osoba opuściła DPS na własną prośbę. W 2018r. domach pomocy społecznej przebywało 39 osób, w tym umieszczonych zostało w 2018r. 10 osób, zmarło 6 osób.

Obserwuje się wzrost w mieście liczby osób starszych, samotnych, o niskich dochodach, które nie mogą niestety liczyć na pomoc najbliższej rodziny. W związku z tym zapotrzebowanie na tego typu świadczenia z roku na rok będzie wzrastać z uwagi na starzejące się społeczeństwo i migracje ludzi młodych. Należy zaznaczyć, że DPS jest ostatecznością. Ośrodek stara się zapewnić opiekę osobom starszym, schorowanym, niepełnosprawnym w postaci usług opiekuńczych w miejscu zamieszkania, jak również Ośrodek wydaje druki i informuje o możliwości umieszczenia w zakładach opiekuńczo – leczniczych. Jednakże

pomoc ta często jest niewystarczająca i wówczas gmina jest zobowiązana skierować osobę do domu pomocy społecznej zapewniającego całodobową opiekę. Ponadto Ośrodek realizuje postanowienia Sądu nakazujące umieszczenie osoby w domu pomocy społecznej.

Realizując zadania wynikające z ustawy o wspieraniu rodziny i systemie pieczy zastępczej od 2012 roku współfinansowany jest przez MOPS pobyt dzieci umieszczonych w rodzinach zastępczych oraz placówkach opiekuńczo-wychowawczych.

Zadanie to będzie generować w przyszłych latach zwiększone nakłady finansowe w ramach środków własnych.

W roku 2018 nastąpiła waloryzacja świadczeń z pomocy społecznej. Zwiększenie kryterium dochodowego od 1 października 2018r. może skutkować poszerzeniem dostępu do świadczeń z pomocy społecznej większej grupy osób uprawnionych, jak również wzrostem wysokości świadczeń np. na zasiłki stałe, zasiłki okresowe i inne.

Instytucje działające na terenie miasta Łowicza zabezpieczają ustawowe wymogi wsparcia osób potrzebujących. Wielkość zasobów pomocy społecznej oraz stopień realizacji zadań, biorąc pod uwagę ekonomię sił i środków należy uznać za dobry. Jednak realizując zadania z zakresu pomocy społecznej należałoby zwrócić szczególną uwagę na dalszy rozwój działań na rzecz integracji społecznej i partycypacji mieszkańców w życiu społecznym, rozwijanie zintegrowanego, lokalnego systemu wsparcia na rzecz osób i grup społecznych zagrożonych marginalizacją. Przydatne w realizacji tego działania będzie budowanie partnerstw w różnych obszarach społecznych.

Ocena wraz z rekomendacjami jest podstawą do planowania budżetu na rok następny.

DYREKTOR
Miejskiego Ośrodka Pomocy Społecznej
w Łowiczu
M. Dzięziela
mgr Marek Dzięziela