

**UCHWAŁA NR XIV/94/2015**  
**RADY MIEJSKIEJ W ŁOWICZU**  
z dnia 29 października 2015 roku  
**w sprawie zmiany Wieloletniej Prognozy Finansowej Gminy Miasto Łowicz**  
**na lata 2015-2019**

Na podstawie art. 18 ust. 2 pkt. 15 ustawy z dnia 8 marca 1990 r. o samorządzie gminnym (Dz. U z 2015 roku, poz. 1515 ) oraz art. 226, art. 227, art. 228, art. 230 ust. 6 i art. 243 ustawy z dnia 27 sierpnia 2009 r. o finansach publicznych ( Dz. U. z 2013 poz.885, poz.938, poz.1646, z 2014 roku poz.379, poz.911, poz.1146, poz.1626, poz.1877, z 2015 roku poz.238, poz.532, poz.1117, poz.1130, poz.1190) Rada Miejska w Łowiczu uchwała co następuje:

§ 1. W uchwale Nr III/11/2014 Rady Miejskiej w Łowiczu z dnia 30 grudnia 2014 r. w sprawie uchwalenia Wieloletniej Prognozy Finansowej Gminy Miasto Łowicz na lata 2015-2019 wprowadza się następujące zmiany:


- 1) Załącznik Nr 1 „Wieloletnia Prognoza Finansowa Gminy Miasto Łowicz na lata 2015-2019” otrzymuje brzmienie określone w załączniku Nr 1 do niniejszej uchwały.
- 2) Załącznik Nr 2 „Wykaz przedsięwzięć do Wieloletniej Prognozy Finansowej Gminy Miasto Łowicz na lata 2015-2019” otrzymuje brzmienie określone w załączniku Nr 2 do niniejszej uchwały.

§ 2. Wykonanie uchwały powierza się Burmistrzowi Miasta Łowicza.

§ 3. Uchwała wchodzi w życie z dniem podjęcia i podlega ogłoszeniu.

*Przewodniczący Rady*

*Michał Trzoska*




		Wyszczególnienie				
Lp.		2015	2016	2017	2018	2019
1	<b>Dochoły ogółem</b>	<b>95 202 598,28</b>	<b>87 995 246,00</b>	<b>89 417 946,00</b>	<b>91 433 395,00</b>	<b>93 313 396,00</b>
1.1	Dochoły bieżące	87 964 444,28	86 795 246,00	88 617 946,00	90 833 395,00	93 013 396,00
1.1.1	dochoły z tytułu udziału we wpływach z podatku dochodowego od osób fizycznych	23 062 082,00	23 592 510,00	24 087 953,00	24 690 152,00	25 282 716,00
1.1.2	dochoły z tytułu udziału we wpływach z podatku dochodowego od osób prawnych	1 300 000,00	1 329 900,00	1 357 828,00	1 391 774,00	1 425 177,00
1.1.3	podatki i opłaty	24 567 597,00	24 832 594,00	25 354 078,00	25 987 930,00	26 611 640,00
1.1.3.1	z podatku od nieruchomości	15 858 997,00	16 223 754,00	16 564 453,00	16 978 564,00	17 386 050,00
1.1.4	z subwencji ogólnej	18 068 897,00	17 993 117,00	18 370 972,00	18 830 246,00	19 282 172,00
1.1.5	z tytułu dotacji i środków przeznaczonych na cele bieżące	11 437 347,28	9 691 031,00	9 894 543,00	10 141 907,00	10 385 313,00
1.2	Dochoły majątkowe, w tym	7 238 154,00	1 200 000,00	800 000,00	600 000,00	300 000,00
1.2.1	ze sprzedaży majątku	2 200 000,00	1 100 000,00	700 000,00	500 000,00	200 000,00
1.2.2	z tytułu dotacji oraz środków przeznaczonych na inwestycje	4 868 154,00	0,00	0,00	0,00	0,00
2	<b>Wydatki ogółem</b>	<b>97 993 437,28</b>	<b>82 196 170,00</b>	<b>83 349 110,00</b>	<b>87 414 319,00</b>	<b>91 614 312,00</b>
2.1	Wydatki bieżące, w tym:	78 392 422,28	75 651 352,00	76 407 866,00	77 171 945,00	77 943 664,00
2.1.1	z tytułu poręczeń i gwarancji	0,00	0,00	0,00	0,00	0,00
2.1.1.1	w tym: gwarancje i poręczenia podlegające wyłączeniu z limitu spłaty zobowiązań, o którym mowa w art. 243 ustawy	0,00	0,00	0,00	0,00	0,00
2.1.2	na spłatę przejętych zobowiązań samodzielnego publicznego zakładu opieki zdrowotnej przekształconego na zasadach określonych w przepisach o działalności leczniczej, w wysokości w jakiej nie podlegają sfinansowaniu dotacją z budżetu państwa	0,00	0,00	0,00	0,00	0,00
2.1.3	wydatki na obsługę długu, w tym:	400 000,00	850 000,00	850 000,00	800 000,00	300 000,00
2.1.3.1	odsetki i dyskonto określone w art. 243 ust. 1 ustawy, w tym:	400 000,00	850 000,00	850 000,00	800 000,00	300 000,00
2.1.3.1.1	odsetki i dyskonto podlegające wyłączeniu z limitu spłaty zobowiązań, o którym mowa w art. 243 ustawy, w terminie nie dłuższym niż 90 dni po zakończeniu programu, projektu lub zadania i otrzymaniu refundacji z tych środków (bez odsetek i dyskonta od zobowiązań na wkład krajowy)	0,00	0,00	0,00	0,00	0,00
2.1.3.1.2	odsetki i dyskonto podlegające wyłączeniu z limitu spłaty zobowiązań, o którym mowa w art. 243 ustawy, z tytułu zobowiązań zaciągniętych na wkład krajowy	0,00	0,00	0,00	0,00	0,00
2.2	Wydatki majątkowe	19 601 015,00	6 544 818,00	6 941 244,00	10 242 374,00	13 670 648,00
3	<b>Wynik budżetu</b>	<b>-2 790 839,00</b>	<b>5 799 076,00</b>	<b>6 068 836,00</b>	<b>4 019 076,00</b>	<b>1 699 084,00</b>
4	<b>Przychody budżetu</b>	<b>9 971 839,00</b>	<b>0,00</b>	<b>0,00</b>	<b>0,00</b>	<b>0,00</b>
4.1	Nadwyżka budżetowa z lat ubiegłych	0,00	0,00	0,00	0,00	0,00
4.1.1	w tym na pokrycie deficytu budżetu	0,00	0,00	0,00	0,00	0,00
4.2	Wolne środki, o których mowa w art. 217 ust. 2 pkt 6 ustawy	4 535 527,00	0,00	0,00	0,00	0,00
4.2.1	w tym na pokrycie deficytu budżetu	0,00	0,00	0,00	0,00	0,00
4.3	Kredyty, pożyczki, emisja papierów wartościowych	5 436 312,00	0,00	0,00	0,00	0,00
4.3.1	w tym na pokrycie deficytu budżetu	2 790 839,00	0,00	0,00	0,00	0,00
4.4	Inne przychody niezwiązane z zaciągnięciem długu	0,00	0,00	0,00	0,00	0,00
4.4.1	w tym na pokrycie deficytu budżetu	0,00	0,00	0,00	0,00	0,00
5	<b>Rozchody budżetu</b>	<b>7 181 000,00</b>	<b>5 799 076,00</b>	<b>6 068 836,00</b>	<b>4 019 076,00</b>	<b>1 699 084,00</b>
5.1	Spłaty rat kapitałowych kredytów i pożyczek oraz wykup papierów wartościowych	7 181 000,00	5 799 076,00	6 068 836,00	4 019 076,00	1 699 084,00
5.1.1	w tym łączna kwota przypadających na dany rok kwot ustawowych wyłączeń z limitu spłaty zobowiązań, o którym mowa w art. 243 ustawy, z tego:	0,00	0,00	0,00	0,00	0,00
5.1.1.1	kwota przypadających na dany rok kwot ustawowych wyłączeń określonych w art. 243 ust. 3 ustawy	0,00	0,00	0,00	0,00	0,00
5.1.1.2	kwota przypadających na dany rok kwot ustawowych wyłączeń określonych w art. 243 ust. 3a ustawy	0,00	0,00	0,00	0,00	0,00
5.1.1.3	kwota przypadających na dany rok kwot ustawowych wyłączeń innych niż określone w art. 243 ustawy	0,00	0,00	0,00	0,00	0,00
5.2	Inne rozchody niezwiązane ze spłatą długu	0,00	0,00	0,00	0,00	0,00
6	<b>Kwota długu</b>	<b>17 586 072,00</b>	<b>11 786 996,00</b>	<b>5 718 160,00</b>	<b>1 699 084,00</b>	<b>0,00</b>
7	<b>Kwota zobowiązań wynikających z przejęcia przez jednostkę samorządu terytorialnego zobowiązań po likwidowanych i przekształconych jednostkach zaliczanych do sektora finansów publicznych</b>	<b>0,00</b>	<b>0,00</b>	<b>0,00</b>	<b>0,00</b>	<b>0,00</b>
8	<b>Relacja zrównowazenia wydatków bieżących, o której mowa w art. 242 ustawy</b>	<b>x</b>	<b>x</b>	<b>x</b>	<b>x</b>	<b>x</b>
8.1	Różnica między dochodami bieżącymi a wydatkami bieżącymi	9 572 022,00	11 143 894,00	12 210 080,00	13 661 450,00	15 069 732,00
8.2	Różnica między dochodami bieżącymi, skorygowanymi o środki a wydatkami bieżącymi, pomniejszonymi o wydatki	14 107 549,00	11 143 894,00	12 210 080,00	13 661 450,00	15 069 732,00



Lp.	Wyszczególnienie	2015	2016	2017	2018	2019
12.5	Wydatki na wkład krajowy w związku z umową na realizację programu, projektu lub zadania finansowanego z udziałem środków, o których mowa w art. 5 ust. 1 pkt 2 ustawy bez względu na stopień finansowania tymi środkami	165 999,50	0,00	0,00	0,00	0,00
12.5.1	w tym w związku z już zawartą umową na realizację programu, projektu lub zadania	165 999,50	0,00	0,00	0,00	0,00
12.6	Wydatki na wkład krajowy w związku z zawartą po dniu 1 stycznia 2013 r. umową na realizację programu, projektu lub zadania finansowanego w co najmniej 60% środkami, o których mowa w art. 5 ust. 1 pkt 2 ustawy	165 999,50	0,00	0,00	0,00	0,00
12.6.1	w tym w związku z już zawartą umową na realizację programu, projektu lub zadania	165 999,50	0,00	0,00	0,00	0,00
12.7	Przychody z tytułu kredytów, pożyczek, emisji papierów wartościowych powstające w związku z umową na realizację programu, projektu lub zadania finansowanego z udziałem środków, o których mowa w art. 5 ust. 1 pkt 2 ustawy bez względu na stopień finansowania tymi środkami	0,00	0,00	0,00	0,00	0,00
12.7.1	w tym w związku z już zawartą umową na realizację programu, projektu lub zadania	0,00	0,00	0,00	0,00	0,00
12.8	Przychody z tytułu kredytów, pożyczek, emisji papierów wartościowych powstające w związku z zawartą po dniu 1 stycznia 2013 r. umową na realizację programu, projektu lub zadania finansowanego w co najmniej 60% środkami, o których mowa w art. 5 ust. 1 pkt 2 ustawy	0,00	0,00	0,00	0,00	0,00
12.8.1	w tym w związku z już zawartą umową na realizację programu, projektu lub zadania	0,00	0,00	0,00	0,00	0,00
<b>13</b>	<b>Kwoty dotyczące przejęcia i spłaty zobowiązań po samodzielnymi publicznych zakładach opieki zdrowotnej oraz pokrycia ujemnego wyniku</b>	<b>x</b>	<b>x</b>	<b>x</b>	<b>x</b>	<b>x</b>
13.1	Kwota zobowiązań wynikających z przejęcia przez jednostkę samorządu terytorialnego zobowiązań po likwidowanych i przekształcanych samodzielnych zakładach opieki zdrowotnej	0,00	0,00	0,00	0,00	0,00
13.2	Dochoły budżetowe z tytułu dotacji celowej z budżetu państwa, o której mowa w art. 196 ustawy z dnia 15 kwietnia 2011 r. o działalności leczniczej (Dz.U. Nr 112, poz. 654, z późn. zm.)	0,00	0,00	0,00	0,00	0,00
13.3	Wysokość zobowiązań podlegających umorzeniu, o którym mowa w art. 190 ustawy o działalności leczniczej	0,00	0,00	0,00	0,00	0,00
13.4	Wydatki na spłatę przejętych zobowiązań samodzielnymi publicznych zakładach opieki zdrowotnej przekształconego na zasadach określonych w przepisach o działalności leczniczej	0,00	0,00	0,00	0,00	0,00
13.5	Wydatki na spłatę przejętych zobowiązań samodzielnymi publicznych zakładach opieki zdrowotnej likwidowanego na zasadach określonych w przepisach o działalności leczniczej	0,00	0,00	0,00	0,00	0,00
13.6	Wydatki na spłatę zobowiązań samodzielnymi publicznych zakładach opieki zdrowotnej przejętych do końca 2011 r. na podstawie przepisów o zakładach opieki zdrowotnej	0,00	0,00	0,00	0,00	0,00
13.7	Wydatki bieżące na pokrycie ujemnego wyniku finansowego samodzielnego publicznego zakładu opieki zdrowotnej	0,00	0,00	0,00	0,00	0,00
<b>14</b>	<b>Dane uzupełniające o dług i jego spłacie</b>	<b>x</b>	<b>x</b>	<b>x</b>	<b>x</b>	<b>x</b>
14.1	Spłaty rat kapitałowych oraz wykup papierów wartościowych, o których mowa w pkt. 5.1., wynikające wyłącznie z tytułu zobowiązań już zaciągniętych	7 181 000,00	5 799 076,00	6 068 836,00	4 019 076,00	1 699 084,00
14.2	Kwota długu, którego planowana spłata dokona się z wydatków budżetu	0,00	0,00	0,00	0,00	0,00
14.3	Wydatki zmniejszające dług, w tym	0,00	0,00	0,00	0,00	0,00
14.3.1	spłata zobowiązań wymaganych z lat poprzednich, innych niż w pkt 14.3.3	0,00	0,00	0,00	0,00	0,00
14.3.2	związane z umowami zaliczanymi do tytułów dłużnych wliczanych do państwowego długu publicznego	0,00	0,00	0,00	0,00	0,00
14.3.3	wypłaty z tytułu wymagalnych powczeń i gwarancji	0,00	0,00	0,00	0,00	0,00
14.4	Wynik operacji niekasowych wpływających na kwotę długu (m.in. umorzenia, różnice kursowe)	0,00	0,00	0,00	0,00	0,00
<b>15</b>	<b>Dane dotyczące emitowanych obligacji przychodowych</b>	<b>x</b>	<b>x</b>	<b>x</b>	<b>x</b>	<b>x</b>

PRZEWODNICZĄCY RADY



Michał Trzoska


## Wykaz przedsięwzięć do WPF Gminy Miasta Łowicz na lata 2015-2019

kwoty w zł

L.p.	Nazwa i cel	Jednostka odpowiedzialna lub koordynująca	Okres realizacji		Łączne nakłady finansowe	Limit 2015	Limit 2016	Limit 2017	Limit 2018	Limit 2019	Limit zobowiązań
			od	do							
1	Wydatki na przedsięwzięcia-ogółem (1.1+1.2+1.3)										
1.a	- wydatki bieżące				421 669,00	42 903,00	175 234,00	77 456,00	56 211,00	10 969,00	421 669,00
1.b	- wydatki majątkowe				33 915 500,00	2 797 000,00	4 200 000,00	5 406 500,00	8 800 000,00	12 000 000,00	33 203 500,00
1.1	Wydatki na programy, projekty lub zadania związane z programami realizowanymi z udziałem środków, o których mowa w art.5 ust.1 pkt 2 i 3 ustawy z dnia 27 sierpnia 2009.r. o finansach publicznych (Dz.U.Nr 157, poz.1240,z późn.zm.), z tego:				109 307,00	32 900,00	54 900,00	21 507,00	0,00	0,00	109 307,00
1.1.1	- wydatki bieżące				109 307,00	32 900,00	54 900,00	21 507,00	0,00	0,00	109 307,00
1.1.1.1	Oświata i wychowanie rozdział 80110 - Gimnazja "Erasmus +"	Gimnazjum Nr 2 im. Jana Wegnera	2015	2017	109 307,00	32 900,00	54 900,00	21 507,00	0,00	0,00	109 307,00
1.1.2	- wydatki majątkowe				0,00	0,00	0,00	0,00	0,00	0,00	0,00
1.2	Wydatki na programy, projekty lub zadania związane z umowami partnerstwa publiczno-prywatnego, z tego:				0,00	0,00	0,00	0,00	0,00	0,00	0,00
1.2.1	- wydatki bieżące				0,00	0,00	0,00	0,00	0,00	0,00	0,00
1.2.2	- wydatki majątkowe				0	0	0	0	0	0	0
1.3	Wydatki na programy, projekty lub zadania pozostałe (inne niż wymienione w pkt 1.1 i 1.2),z tego				34 227 862,00	2 807 003,00	4 320 334,00	5 462 449,00	8 856 211,00	12 010 969,00	33 515 862,00
1.3.1	- wydatki bieżące				312 362,00	10 003,00	120 334,00	55 949,00	56 211,00	10 969,00	312 362,00
1.3.1.1	Dzierżawa nieruchomości przy ul.Dworcovej - Zwiększenie ilości miejsc parkingowych	Urząd Miejski w Łowiczu	2015	2024	111 262,00	10 003,00	10 234,00	10 449,00	10 711,00	10 969,00	111 262,00
1.3.1.2	Utrzymanie trwałości projektu pn. "Zapewnienie dostępu do Internetu osobom zagrożonym wykluczeniem cyfrowym z terenu miasta Łowicza"	Urząd Miejski w Łowiczu	2016	2018	201 100,00	0,00	110 100,00	45 500,00	45 500,00	0,00	201 100,00

1.3.2	- wydatki majątkowe	Urząd Miejski w Łowiczu		2015		2016		33 915 500,00	2 797 000,00	4 200 000,00	5 406 500,00	8 800 000,00	12 000 000,00	33 203 500,00
		2015	2016	2015	2016									
1.3.2.1	Budowa bloku komunalnego		Urząd Miejski w Łowiczu	2015	2016			3 000 000,00	1 000 000,00	2 000 000,00	0,00	0,00	0,00	3 000 000,00
1.3.2.2	Budowa wiaduktu i dróg dojazdowych z infrastrukturą towarzyszącą		Urząd Miejski w Łowiczu	2015	2019			26 420 000,00	20 000,00	1 500 000,00	4 700 000,00	8 200 000,00	12 000 000,00	26 420 000,00
1.3.2.4	Przebudowa oczyszczalni ścieków w Łowiczu - dokumentacja		Urząd Miejski w Łowiczu	2013	2017			485 500,00	267 000,00	0,00	6 500,00	0,00	0,00	273 500,00
1.3.2.6	Zakup nieruchomości w Łowiczu przy ul Kaliskiej 5		Urząd Miejski w Łowiczu	2014	2018			4 010 000,00	1 510 000,00	700 000,00	700 000,00	600 000,00	0,00	3 510 000,00

PRZEWODNICZĄCY RADY



Michał Trzoska

## **OPIS PRZYJĘTYCH WARTOŚCI SKUTKUJĄCYCH ZMIANĄ WIELOLETNIEJ PROGNOZY FINANSOWEJ ORAZ WYKAZU PRZEDSIĘWZIĘĆ GMINY MIASTA ŁOWICZA**

Wieloletnia prognoza finansowa Miasta Łowicza została sporządzona w szczególności określonej w art. 226 ust. 1 i 2 ustawy o finansach publicznych z dnia 27 sierpnia 2009 roku (t.j. Dz. U. z 2013 r. poz. 885, 938, 1646, z 2014 roku poz. 379, poz. 911, poz. 1146, poz. 1626, poz. 1877, z 2015 roku poz. 238) swoim zakresem obejmuje lata 2015 – 2019, tj. rok budżetowy i lata następne, na które zaciągnięto oraz planuje się zaciągnąć zobowiązania.

Zgodnie z art. 229 ustawy o finansach publicznych wartości przyjęte w wieloletniej prognozie finansowej i budżecie jednostki samorządu terytorialnego są zgodne, co najmniej w zakresie wyniku budżetu i związanych z nim kwot przychodów i rozchodów oraz długu jednostki samorządu terytorialnego. Dane w w/w zakresie wykazują pełną zgodność.

Zmiany wartości przyjętych w Wieloletniej prognozie Finansowej wynikają ze zmian wprowadzonych Zarządzeniami Burmistrza Miasta Łowicza w okresie 25.09.2015 -19.10.2015 oraz projektu Uchwały w sprawie zmian budżetu na 2015 rok.

Zmiany wprowadzone Zarządzeniami, które nie zostały wprowadzone do Wieloletniej Prognozy Finansowej na lata 2015-2019 obejmują po stronie dochodów i wydatków kwotę 136.692,00 zł.

Zwiększenie wprowadzone Zarządzeniem Burmistrza dotyczy otrzymanych dotacji celowych otrzymanych z budżetu państwa na realizację zadań bieżących z zakresu administracji rządowej oraz innych zadań zleconych gminie ustawami oraz dotacji celowych otrzymanych z budżetu państwa na realizację własnych zadań bieżących gmin.

Pozostałe wielkości zmian są opisane w projekcie Uchwały z dnia 29.10.2015 w sprawie zmian budżetu na 2015 rok.

Wprowadzone zmiany w WPF na lata 2015-2019 ogółem obejmują:

- zwiększenie dochodów bieżących w budżecie o kwotę	279.088,00 zł
- zmniejszenie dochodów majątkowych o kwotę	<u>266.600,00 zł</u>
Ogółem zwiększenie dochodów wynosi w kwocie	12.488,00 zł
- zwiększenie wydatków bieżących w budżecie o kwotę	500.888,00 zł
- zmniejszenie wydatków majątkowych o kwotę	<u>488.400,00 zł</u>
Ogółem zwiększenie wydatków wynosi w kwocie	12.488,00 zł

### **Budżet na 2015 rok**

#### **DOCHODY**

**1) Dochody w 2015 r** po zmianach ogółem wynoszą w kwocie 95.202.598,28 zł.  
w tym:

- dochody bieżące 87.964.444,28 zł.
- dochody majątkowe 7.238.154,00 zł.

**2) Dochody ogółem w latach 2016-2019** pozostają bez zmian.

## WYDATKI

**1) Wydatki w 2015 r** po zmianach ogółem wynoszą w kwocie 97.993.437,28 zł.  
w tym:

a) wydatki bieżące (bez obsługi długu) w roku 2015 wynoszą 77.992.422,28 zł,  
w tym;

- wydatki na wynagrodzenia i pochodne po zmianach wynoszą 37.858.335,82 zł,  
zwiększyły się o kwotę 254.799,00 zł.

Zwiększenie dotyczy wynagrodzeń osobowych pracowników oświaty oraz  
wynagrodzeń bezosobowych z tyt. umów zlecenia w kwocie 28.111,00 zł.

- wydatki związane z funkcjonowaniem jst. bez zmian i wynoszą 7.027.767,00 zł

b) wydatki majątkowe w 2015 roku po zmianach wynoszą 19.601.015,00 zł.  
Zmniejszyły się o kwotę 488.400,00 zł. Szczegółowy opis jest zawarty w  
projekcie Uchwały w sprawie zmian budżetu na rok 2015.

c) wydatki na obsługę długu pozostają bez zmian i wynoszą w kwocie  
400.000,00 zł.

**2) Wydatki w latach 2016-2019 bez zmian.**

**3) Przychody na rok 2015** pozostają bez zmian.

**Zadłużenie na koniec roku pozostaje bez zmian i wynosi:**

- 2015 wynosi w wysokości 17.586.072,00 zł
- 2016 wynosi w wysokości 11.786.996,00 zł
- 2017 wynosi w wysokości 5.718.160,00 zł
- 2018 wynosi w wysokości 1.699.084,00 zł
- 2019 wynosi w wysokości 0,00 zł.

**4) Spłaty kredytów pozostają bez zmian**

- 2015 wynoszą w kwocie 7.181.000,00 zł
- 2016 wynoszą w kwocie 5.799.076,00 zł.
- 2017 wynoszą w kwocie 6.068.836,00 zł.
- 2018 wynoszą w kwocie 4.019.076,00 zł.
- 2019 wynoszą w kwocie 1.699.084,00 zł.

**5) Poziom spłat zadłużenia Miasta Łowicza zgodnie z art.243 ustawy ufp  
w latach 2015 – 2019 przedstawia się następująco:**

- 2015 rok dopuszczalny wskaźnik 11,38 % planowany 7,96 %
- 2016 rok dopuszczalny wskaźnik 11,06% planowany 7,56 %
- 2017 rok dopuszczalny wskaźnik 12,73% planowany 7,74 %
- 2018 rok dopuszczalny wskaźnik 13,57% planowany 5,27 %
- 2019 rok dopuszczalny wskaźnik 14,61% planowany 2,14 %



## **WYNIK BUDŻETU**

Wynik budżetu to różnica między dochodami a wydatkami.

Wynik budżetu w latach 2015-2019 pozostaje bez zmian.

W prognozowanym okresie deficyt (-) nadwyżki(+) wynosi:

rok 2015 - 2.790.839

rok 2016 + 5.799.076

rok 2017 + 6.068.836

rok 2018 + 4.019.076

rok 2019 + 1.699.084

## **Wydatki objęte limitem**

a) wydatki bieżące objęte limitem art.226 ust.4 ufp w latach 2015-2019 zwiększają się o kwotę 109.307,00 zł. finansowane ze środków UE na wydatki bieżące dla Gimnazjum nr 2 w Łowiczu  
z tego:

- ***Oświata i wychowanie rozdział 80110 -Gimnazja "Erasmus+"  
wprowadza się kwotę w wysokości 109.307,00 zł***

w tym:

- w roku 2015 w kwocie 32.900,00 zł
- w roku 2016 w kwocie 54.900,00 zł
- w roku 2017 w kwocie 21.507,00 zł

b) Wydatki objęte limitem, o którym mowa w art. 226 ust. 3 pkt 4 ustawy zwiększają się o kwotę 201.100,00 zł finansowane ze środków własnych na zadanie pn. Utrzymanie trwałości projektu pn. "Zapewnienie dostępu do Internetu osobom zagrożonym wykluczeniem cyfrowym z terenu miasta Łowicza"

- ***Utrzymanie trwałości projektu pn. "Zapewnienie dostępu do Internetu osobom zagrożonym wykluczeniem cyfrowym z terenu miasta Łowicza" wprowadza się kwotę 201.100,00 zł***

w tym:

- w roku 2016 w kwocie 110.100,00 zł
- w roku 2017 w kwocie 45.500,00 zł
- w roku 2018 w kwocie 45.500,00 zł

b) wydatki majątkowe w roku 2015 objęte limitem art.226 ust.4 ufp zmniejszają się o kwotę 180.000,00 zł i po zmianie wynoszą 2.797.000,00 zł.

Zmniejszenie dotyczy zadania pn. „Budowa wiaduktu i dróg dojazdowych z infrastrukturą towarzyszącą”.

W latach 2016-2019 wydatki majątkowe objęte limitem art.226 ust.4 ufp pozostają bez zmian.

## **W załączniku Nr 2**

W załączniku nr 2 pn. „Wykaz Przedsięwzięć do Wieloletniej Prognozy Finansowej Gminy Miasto Łowicz na lata 2015-2019” zwiększają się wydatki bieżące o kwotę 109.307,00 zł na realizację projektu pn. „Erasmus+” dla Gimnazjum nr 2 w Łowiczu oraz o kwotę 201.100,00 zł ze środków własnych na zadanie pn. Utrzymanie trwałości projektu pn. "Zapewnienie dostępu do Internetu osobom zagrożonym wykluczeniem cyfrowym z terenu miasta Łowicza"

z tego:

➤ **"Erasmus+" wprowadza się kwotę w wysokości 109.307,00 zł**

w tym:

- w roku 2015 w kwocie 32.900,00 zł
- w roku 2016 w kwocie 54.900,00 zł
- w roku 2017 w kwocie 21.507,00 zł

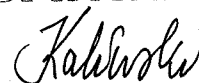
Są to środki pozyskane z Unii Europejskiej dla Gimnazjum Nr 2 w Łowiczu.

➤ **Utrzymanie trwałości projektu pn. "Zapewnienie dostępu do Internetu osobom zagrożonym wykluczeniem cyfrowym z terenu miasta Łowicza" wprowadza się kwotę 201.100,00 zł**

w tym:

- w roku 2016 w kwocie 110.100,00 zł
- w roku 2017 w kwocie 45.500,00 zł
- w roku 2018 w kwocie 45.500,00 zł

**BURMISTRZ**



*Krzysztof Jan Kaliński*