

**UCHWAŁA NR XVIII/122/2015**  
**RADY MIEJSKIEJ W ŁOWICZU**  
z dnia 30 grudnia 2015 roku  
**w sprawie uchwalenia budżetu na 2016 rok.**

Na podstawie art. 18 ust. 2 pkt 4, pkt 9 lit. c, d i pkt 10, art. 51 ust. 2, art. 57 oraz art. 58 ustawy z dnia 8 marca 1990 roku o samorządzie gminnym (Dz. U. z 2015 r. poz. 1515) oraz art. 211, 212, 214, 239, 242, 243, 258, 264 ust. 3 ustawy z dnia 27 sierpnia 2009 roku o finansach publicznych (Dz. U. z 2013r. poz. 885, 938, 1646, z 2014 r. poz.379, 911, 1146, 1626 i 1877 oraz 2015r. poz.238,532,1045,1117,1130,1189,1190,1269 i1358) Rada Miejska w Łowiczu uchwała, co następuje:

§ 1. Uchwala się budżet Gminy Miasto Łowicz na 2016 rok.

§ 2. Uchwala się dochody budżetu w łącznej wysokości 87.268.179,00 zł, zgodnie z tabelą nr 1, w tym:

- 1) dochody bieżące w wysokości 85.218.179,00 zł,
- 2) dochody majątkowe w wysokości 2.050.000,00 zł.

§ 3. W ramach ogólnej kwoty dochodów wyodrębnia się planowaną dotację z budżetu państwa na realizację zadań z zakresu administracji rządowej zleconych gminie w wysokości 6.809.268,00 zł, zgodnie z tabelą nr 2.

§ 4. Ustala się wydatki budżetu w łącznej wysokości 94.619.103,00 zł, zgodnie z tabelą nr 3, w tym:

- 1) wydatki bieżące w wysokości 78.645.903,00 zł,
- 2) wydatki majątkowe w wysokości 15.973.200,00 zł,
- 2a) zestawienie zadań inwestycyjnych zaplanowanych do realizacji w 2016 rok przedstawia tabela nr 6.

§ 5. W ramach ogólnej kwoty wydatków wyodrębnia się wydatki na finansowanie zadań z zakresu administracji rządowej zleconych gminie w wysokości 6.809.268,00 zł, zgodnie z tabelą nr 4.

§ 6. Różnica między dochodami i wydatkami stanowi planowany deficyt budżetu w wysokości 7.350.924,00 zł, który zostanie pokryty przychodami pochodzącymi z:

- 1) zaciągniętych kredytów i pożyczek w wysokości 7.350.924,00 zł,

§ 7. Ustala się przychody budżetu w łącznej wysokości 13.150.000,00 zł i rozchody budżetu w łącznej wysokości 5.799.076,00 zł, zgodnie z tabelą 5.

§ 8. Ustala się limit zobowiązań z tytułu zaciąganych kredytów i pożyczek oraz emitowanych papierów wartościowych z przeznaczeniem na:

- 1) pokrycie występującego w ciągu roku przejściowego deficytu budżetu w wysokości 1.540.000,00 zł,
- 2) finansowanie planowanego deficytu budżetu w wysokości 8.086.000,00 zł,
- 3) spłatę wcześniej zaciągniętych zobowiązań z tytułu zaciągniętych kredytów i pożyczek w wysokości 6.380.000,00 zł.

§ 9. W budżecie tworzy się rezerwy:

- 1) ogólną w wysokości 114.454,00 zł,
- 2) celową na realizację zadań własnych z zakresu zarządzania kryzysowego w wysokości 203.500,00 zł,
- 3) celową z przeznaczeniem na planowane zadania inwestycyjne i zakupy inwestycyjne w wysokości 1.565.000,00 zł,

4) celową z przeznaczeniem na wydatki Zarządów Rad Osiedli w wysokości 60.000 zł.

§ 10.1. Ustala się dochody w kwocie 650.000,00 zł z tytułu opłat z tytułu wydawania zezwoleń na sprzedaż napojów alkoholowych i wydatki w kwocie 600.000,00 zł na realizację zadań określonych w gminnym programie profilaktyki i rozwiązywania problemów alkoholowych.

2. Ustala się wydatki w kwocie 50.000,00 zł na realizację zadań określonych w gminnym programie przeciwdziałania narkomanii.

§ 11. Ustala się plan dochodów i wydatków związanych z gromadzeniem środków z opłat i kar za korzystanie ze środowiska na 2016 rok, zgodnie z Tabelą nr 7 do niniejszej uchwały.

§ 12. Ustala się dochody i wydatki z tytułu opłat pobieranych na podstawie przepisów Ustawy o utrzymaniu czystości i porządku w gminach, zgodnie z Tabelą Nr 8

§ 13. Wydatki budżetu gminy obejmują planowane kwoty dotacji, zgodnie z załącznikiem nr 1, w tym:

- 1) dla jednostek sektora finansów publicznych w podziale na dotacje: podmiotowe, przedmiotowe i celowe w łącznej wysokości 3.510.120,00 zł,
- 2) dla jednostek spoza sektora finansów publicznych w podziale na dotacje: podmiotowe, przedmiotowe i celowe, w łącznej wysokości 5.681.326,00 zł.

§ 14. Ustala się plan przychodów i kosztów samorządowego zakładu budżetowego zgodnie z załącznikiem nr 2.

§15. Upoważnia się Burmistrza Miasta do:

- 1) dokonywania zmian wydatków bieżących budżetu w ramach działu, w tym polegających na przesunięciach w zakresie uposażenia i wynagrodzenia ze stosunku pracy.
- 2) dokonywania zmian w zakresie wydatków majątkowych w działach między zadaniami, w ramach planu nakładów majątkowych, do wysokości umożliwiającej realizację zadania, za wyjątkiem utworzenia lub likwidacji nowego zadania.

§ 16. W zakresie wykonania budżetu upoważnia się Burmistrza Miasta do:

- 1) zaciągania w 2016 roku kredytów na sfinansowanie przejściowego deficytu budżetu, z których zadłużenie w trakcie roku nie może przekroczyć limitu 1.500.000,00 zł,
- 2) lokowania w trakcie realizacji budżetu czasowo wolnych środków budżetowych na rachunkach w innych bankach niż bank prowadzący obsługę budżetu.

§ 17. Wykonanie budżetu powierza się Burmistrzowi Miasta Łowicza.

§ 18. Uchwała wchodzi w życie z dniem podjęcia z mocą obowiązującą od 1 stycznia 2016 roku i podlega ogłoszeniu w Dzienniku Urzędowym Województwa Łódzkiego.



*Przewodniczący Rady*

*Michał Trzoska*

Dochoady budżetu na 2016 rok

Dział	Paragraf	Zródło dochodów	Plan na 2016	Cgółem dochody bieżące	W tym:						W tym:				
					6	7	8	9	10	11	12	13	14	15	
					własne	z zakresu administracji rządowej i innych zleconych ustawami	realizowane w drodze umów lub porozumień z organami administracji rządowej	w drodze umów lub porozumień z j.s.t.	środki na zadania bieżące z udziałem środków unijnych	Ogółem dochody majątkowe	dochody ze sprzedaży majątku	przebieżanie prawa użytkowania wieczystego nieruchomości	przebieżanie prawa użytkowania wieczystego nieruchomości	przebieżanie prawa użytkowania wieczystego nieruchomości	przebieżanie prawa użytkowania wieczystego nieruchomości
600		Transport i łączność	830 800,00	830 800,00	655 800,00	0,00	0,00	175 000,00	0,00	0,00	0,00	0,00	0,00	0,00	0,00
	60004	Lokalny transport zbiorowy	830 800,00	830 800,00	655 800,00	0,00	0,00	175 000,00							
	0570	Wpływy z tytułu grzywnien, mandatów i innych kar pieniężnych od osób fizycznych	5 000,00	5 000,00	5 000,00										
	0630	Wpływy z usług	570 000,00	570 000,00	570 000,00										
	0920	Wpływy z pozostałych odsetek	800,00	800,00	800,00										
	0970	Wpływy z różnych dochodów	80 000,00	80 000,00	80 000,00										
	2310	Dotacje celowe otrzymane z gminy na zadania bieżące realizowane na podstawie porozumień(umów) między jednostkami samorządu terytorialnego	175 000,00	175 000,00				175 000,00							
700		Gospodarka mieszkaniowa	8 307 240,00	6 257 240,00	6 257 240,00	0,00	0,00	0,00	0,00	0,00	2 000 000,00	50 000,00	0,00	0,00	0,00
	70001	Zakłady gospodarki mieszkaniowej	4 521 000,00	4 521 000,00	4 521 000,00										
	0750	Wpływy z najmu i dzierżawy składników majątkowych Skarbu Państwa, j.s.t. lub innych jednostek zaliczanych do sektora finansów publicznych oraz innych umów o podobnym charakterze	3 603 000,00	3 603 000,00	3 603 000,00										
	0630	Wpływy z usług	853 000,00	853 000,00	853 000,00										
	0920	Wpływy z pozostałych odsetek	45 000,00	45 000,00	45 000,00										
	0970	Wpływy z różnych dochodów	20 000,00	20 000,00	20 000,00										
	70005	Gospodarka gruntami i nieruchomościami	3 786 240,00	1 736 240,00	1 736 240,00						2 000 000,00	50 000,00	0,00	0,00	0,00

0470	Wpływy z opłat za trwałe zarząd, użytkowanie i służebności	102 290,00	102 290,00	102 290,00						0,00			
0490	Wpływy z innych lokalnych opłat pobieranych przez j.s.t. na podstawie odrębnych ustaw	60 000,00	60 000,00	60 000,00						0,00			
0550	Wpływy z opłat z tytułu użytkowania wieczystego nieruchomości	1 129 550,00	1 129 560,00	1 129 550,00						0,00			
0690	Wpływy z różnych opłat	1 000,00	1 000,00	1 000,00						0,00			
0750	Wpływy z najmu i dzierżawy składników majątkowych Skarbu Państwa, j.s.t. lub innych jednostek zaliczanych do sektora finansów publicznych oraz innych umów o podobnym charakterze	440 000,00	440 000,00	440 000,00						0,00			
0760	Wpływy z tytułu przekształcenia prawa użytkowania wieczystego przynależącego osobom fizycznym w prawo własności	50 000,00	0,00							50 000,00			50 000,00
0770	Wpłaty z tytułu odpłatnego nabycia prawa własności oraz prawa użytkowania wieczystego nieruchomości	2 000 000,00	0,00							2 000 000,00			2 000 000,00
0910	Wpływy z odsetek od nieterminowych wpłat z tytułu podatków i opłat	400,00	400,00	400,00						0,00			
0920	Wpływy z pozostałych odsetek	3 000,00	3 000,00	3 000,00						0,00			
750	<b>Administracja publiczna</b>	<b>344 814,00</b>	<b>344 814,00</b>	<b>1 544,00</b>						<b>0,00</b>			<b>0,00</b>
75011	<b>Urzędy Wojewódzkie</b>	<b>343 314,00</b>	<b>343 314,00</b>	<b>44,00</b>						<b>0,00</b>			<b>0,00</b>
2010	Dotacje celowe otrzymane z budżetu państwa na realizację zadań bieżących z zakresu administracji rządowej oraz innych zadań zleconych gminie (związkom gmin) ustawami	343 270,00	343 270,00							0,00			
2360	Dochody jednostek samorządu terytorialnego związane z realizacją zadań z zakresu administracji rządowej oraz innych zadań zleconych ustawami	44,00	44,00	44,00						0,00			

75095	Pozostała działalność	1 500,00	1 500,00	1 500,00	1 500,00	0,00	0,00	0,00	0,00	0,00	0,00	0,00	0,00	0,00	0,00	0,00	0,00
0960	Wpływy z otrzymanych spadków, zapisów i darowizn w postaci pieniężnej	1 500,00	1 500,00	1 500,00	1 500,00	0,00	0,00	0,00	0,00	0,00	0,00	0,00	0,00	0,00	0,00	0,00	0,00
751	Urzędy naczelnych organów władzy państwowej, kontroli i ochrony prawa oraz sądownictwa	6 010,00	6 010,00	0,00	6 010,00	0,00	0,00	0,00	0,00	0,00	0,00	0,00	0,00	0,00	0,00	0,00	0,00
75101	Urzędy naczelnych organów władzy, kontroli i ochrony prawa	6 010,00	6 010,00	0,00	6 010,00	0,00	0,00	0,00	0,00	0,00	0,00	0,00	0,00	0,00	0,00	0,00	0,00
2010	Dotacje celowe otrzymane z budżetu państwa na realizację zadań bieżących z zakresu administracji rządowej oraz innych zadań zleconych gminie (związkom gmin) ustawami	6 010,00	6 010,00	0,00	6 010,00	0,00	0,00	0,00	0,00	0,00	0,00	0,00	0,00	0,00	0,00	0,00	0,00
754	Bezpieczeństwo publiczne i ochrona przeciwpożarowa	2 500,00	2 500,00	0,00	2 500,00	0,00	0,00	0,00	0,00	0,00	0,00	0,00	0,00	0,00	0,00	0,00	0,00
75414	Obrona cywilna	2 500,00	2 500,00	0,00	2 500,00	0,00	0,00	0,00	0,00	0,00	0,00	0,00	0,00	0,00	0,00	0,00	0,00
2010	Dotacje celowe otrzymane z budżetu państwa na realizację zadań bieżących z zakresu administracji rządowej oraz innych zadań zleconych gminie (związkom gmin) ustawami	2 500,00	2 500,00	0,00	2 500,00	0,00	0,00	0,00	0,00	0,00	0,00	0,00	0,00	0,00	0,00	0,00	0,00
756	Dochody od osób prawnych, od osób fizycznych i od innych jednostek nieposiadających osobowości prawnej oraz wydatki związane z ich poborem	45 595 746,00	45 595 746,00	45 595 746,00	45 595 746,00	0,00	0,00	0,00	0,00	0,00	0,00	0,00	0,00	0,00	0,00	0,00	0,00
75601	Wpływy z podatku dochodowego od osób fizycznych	90 500,00	90 500,00	90 500,00	90 500,00	0,00	0,00	0,00	0,00	0,00	0,00	0,00	0,00	0,00	0,00	0,00	0,00
0350	Wpływy z podatku od działalności gospodarczej osób fizycznych, opłacanego w formie karty podatkowej	90 000,00	90 000,00	90 000,00	90 000,00	0,00	0,00	0,00	0,00	0,00	0,00	0,00	0,00	0,00	0,00	0,00	0,00

0910	Wpływy z odsetek od nieterminowych wpłat z tytułu podatków i opłat	500,00	500,00	500,00						0,00			
75615	Wpływy z podatku rolnego, podatku leśnego, podatku od czynności cywilnoprawnych, podatków i opłat lokalnych od osób prawnych i innych jednostek organizacyjnych	12 225 571,00	12 225 571,00	12 225 571,00	0,00					0,00			
0310	Wpływy z podatku od nieruchomości	10 902 000,00	10 902 000,00	10 902 000,00						0,00			
0320	Wpływy z podatku rolnego	1 353,00	1 353,00	1 353,00						0,00			
0330	Wpływy z podatku leśnego	127,00	127,00	127,00						0,00			
0340	Wpływy z podatku od środków transportowych	420 000,00	420 000,00	420 000,00						0,00			
0430	Wpływy z opłaty targowej	550 000,00	550 000,00	550 000,00						0,00			
0500	Wpływy z podatku od czynności cywilnoprawnych	155 000,00	155 000,00	155 000,00						0,00			
0690	Wpływy z różnych opłat	400,00	400,00	400,00						0,00			
0910	Wpływy z odsetek od nieterminowych wpłat z tytułu podatków i opłat	5 000,00	5 000,00	5 000,00						0,00			
2680	Rekompensaty utraconych dochodów w podatkach i opłatach lokalnych	191 691,00	191 691,00	191 691,00						0,00			
75616	Wpływy z podatku rolnego, podatku leśnego, podatku od spadków i darowizn, podatku od czynności cywilnoprawnych oraz podatków i opłat lokalnych od osób fizycznych	6 820 096,00	6 820 096,00	6 820 096,00	0,00					0,00			
0310	Wpływy z podatku od nieruchomości	4 920 000,00	4 920 000,00	4 920 000,00						0,00			
0320	Wpływy z podatku rolnego	61 362,00	61 362,00	61 362,00						0,00			
0330	Wpływy z podatku leśnego	734,00	734,00	734,00						0,00			
0340	Wpływy z podatku od środków transportowych	950 000,00	950 000,00	950 000,00						0,00			
0360	Wpływy z podatku od spadków i darowizn	175 000,00	175 000,00	175 000,00						0,00			

0500	Wpływy z podatku od czynności cywilnoprawnych	690 000,00	690 000,00	690 000,00						0,00									
0690	Wpływy z różnych opłat	3 000,00	3 000,00	3 000,00						0,00									
0910	Wpływy z odsetek od nieterminowych wpłat z tytułu podatków i opłat	20 000,00	20 000,00	20 000,00						0,00									
75618	Wpływy z innych opłat stanowiących dochody jednostek samorządu terytorialnego na podstawie ustaw	731 500,00	731 500,00	731 500,00	0,00	0,00	0,00	0,00	0,00	0,00									
0410	Wpływy z opłaty skarbowej	400 000,00	400 000,00	400 000,00						0,00									
0490	Wpływy z innych lokalnych opłat pobieranych przez j.s.t. na podstawie odrębnych ustaw	280 000,00	280 000,00	280 000,00						0,00									
0570	Wpływy z tytułu grzywnien, mandatów i innych kar pieniężnych od osób fizycznych	50 000,00	50 000,00	50 000,00						0,00									
0580	Wpływy z tytułu grzywnien, mandatów i innych kar pieniężnych od osób prawnych i innych jednostek organizacyjnych	1 000,00	1 000,00	1 000,00						0,00									
0910	Wpływy z odsetek od nieterminowych wpłat z tytułu podatków i opłat	500,00	500,00	500,00						0,00									
75621	Udziały gmin w podatkach stanowiących dochód budżetu państwa	25 728 079,00	25 728 079,00	25 728 079,00	0,00	0,00	0,00	0,00	0,00	0,00									
0010	Wpływy z podatku dochodowego od osób fizycznych	24 928 079,00	24 928 079,00	24 928 079,00						0,00									
0020	Wpływy z podatku dochodowego od osób prawnych	800 000,00	800 000,00	800 000,00						0,00									
758	Różne rozliczenia	17 009 856,00	17 009 856,00	17 009 856,00	0,00	0,00	0,00	0,00	0,00	0,00									
75801	Część oświatowa subwencji ogólnej dla jednostek samorządu terytorialnego	16 672 833,00	16 672 833,00	16 672 833,00						0,00									
2920	Subwencje ogólne z budżetu państwa	16 672 833,00	16 672 833,00	16 672 833,00						0,00									
75814	Różne rozliczenia finansowe	50 000,00	50 000,00	50 000,00						0,00									

0920	Wpływy z pozostałych odsetek	50 000,00	50 000,00	50 000,00	50 000,00	0,00	0,00	0,00	0,00	0,00	0,00	0,00	0,00	0,00	0,00	0,00	0,00	0,00	0,00
75831	Część równoważąca subwencji ogólnej dla gmin	287 023,00	287 023,00	287 023,00	287 023,00	0,00	0,00	0,00	0,00	0,00	0,00	0,00	0,00	0,00	0,00	0,00	0,00	0,00	0,00
2920	Subwencje ogólne z budżetu państwa	287 023,00	287 023,00	287 023,00	287 023,00	0,00	0,00	0,00	0,00	0,00	0,00	0,00	0,00	0,00	0,00	0,00	0,00	0,00	0,00
801	Oświata i wychowanie	3 374 251,00	3 374 251,00	3 374 251,00	3 374 251,00	0,00	0,00	0,00	0,00	0,00	0,00	0,00	0,00	0,00	0,00	0,00	0,00	0,00	0,00
80101	Szkoły podstawowe	36 000,00	36 000,00	36 000,00	36 000,00	0,00	0,00	0,00	0,00	0,00	0,00	0,00	0,00	0,00	0,00	0,00	0,00	0,00	0,00
0830	Wpływy z usług	36 000,00	36 000,00	36 000,00	36 000,00	0,00	0,00	0,00	0,00	0,00	0,00	0,00	0,00	0,00	0,00	0,00	0,00	0,00	0,00
80104	Przedszkola	2 182 898,00	2 182 898,00	2 182 898,00	2 182 898,00	0,00	0,00	0,00	0,00	0,00	0,00	0,00	0,00	0,00	0,00	0,00	0,00	0,00	0,00
0660	Wpływy z opłat za korzystanie z wychowania przedszkolnego	342 773,00	342 773,00	342 773,00	342 773,00	0,00	0,00	0,00	0,00	0,00	0,00	0,00	0,00	0,00	0,00	0,00	0,00	0,00	0,00
0920	Wpływy z pozostałych odsetek	1 000,00	1 000,00	1 000,00	1 000,00	0,00	0,00	0,00	0,00	0,00	0,00	0,00	0,00	0,00	0,00	0,00	0,00	0,00	0,00
0970	Wpływy z różnych dochodów	501 500,00	501 500,00	501 500,00	501 500,00	0,00	0,00	0,00	0,00	0,00	0,00	0,00	0,00	0,00	0,00	0,00	0,00	0,00	0,00
2030	Dotacje celowe otrzymane z budżetu państwa na realizację własnych zadań bieżących gmin	1 337 625,00	1 337 625,00	1 337 625,00	1 337 625,00	0,00	0,00	0,00	0,00	0,00	0,00	0,00	0,00	0,00	0,00	0,00	0,00	0,00	0,00
80110	Gimnazja	6 000,00	6 000,00	6 000,00	6 000,00	0,00	0,00	0,00	0,00	0,00	0,00	0,00	0,00	0,00	0,00	0,00	0,00	0,00	0,00
0830	Wpływy z usług	6 000,00	6 000,00	6 000,00	6 000,00	0,00	0,00	0,00	0,00	0,00	0,00	0,00	0,00	0,00	0,00	0,00	0,00	0,00	0,00
80148	Stolówki szkolne i przedszkolne	1 076 622,00	1 076 622,00	1 076 622,00	1 076 622,00	0,00	0,00	0,00	0,00	0,00	0,00	0,00	0,00	0,00	0,00	0,00	0,00	0,00	0,00
0670	Wpływy z opłat za korzystanie z wyżywienia w jednostkach realizujących zadania z zakresu wychowania przedszkolnego	645 300,00	645 300,00	645 300,00	645 300,00	0,00	0,00	0,00	0,00	0,00	0,00	0,00	0,00	0,00	0,00	0,00	0,00	0,00	0,00
0830	Wpływy z usług	431 322,00	431 322,00	431 322,00	431 322,00	0,00	0,00	0,00	0,00	0,00	0,00	0,00	0,00	0,00	0,00	0,00	0,00	0,00	0,00
80195	Pozostała działalność	72 731,00	72 731,00	72 731,00	72 731,00	0,00	0,00	0,00	0,00	0,00	0,00	0,00	0,00	0,00	0,00	0,00	0,00	0,00	0,00
0750	Wpływy z najmu i dzierżawy składników majątkowych Skarbu Państwa, j.s.t. lub innych jednostek zaliczanych do sektora finansów publicznych oraz innych umów o podobnym charakterze	66 651,00	66 651,00	66 651,00	66 651,00	0,00	0,00	0,00	0,00	0,00	0,00	0,00	0,00	0,00	0,00	0,00	0,00	0,00	0,00
0830	Wpływy z usług	1 000,00	1 000,00	1 000,00	1 000,00	0,00	0,00	0,00	0,00	0,00	0,00	0,00	0,00	0,00	0,00	0,00	0,00	0,00	0,00
0920	Wpływy z pozostałych odsetek	1 700,00	1 700,00	1 700,00	1 700,00	0,00	0,00	0,00	0,00	0,00	0,00	0,00	0,00	0,00	0,00	0,00	0,00	0,00	0,00
0970	Wpływy z różnych dochodów	3 380,00	3 380,00	3 380,00	3 380,00	0,00	0,00	0,00	0,00	0,00	0,00	0,00	0,00	0,00	0,00	0,00	0,00	0,00	0,00



851	Ochrona zdrowia	650 000,00	650 000,00	650 000,00	650 000,00	0,00	0,00	0,00	0,00	0,00	0,00	0,00	0,00	0,00	0,00	0,00	0,00
85154	Przeciwdziałanie alkoholizmowi	650 000,00	650 000,00	650 000,00	650 000,00												
0480	Wpływy z opłat za zezwolenia na sprzedaż alkoholu	650 000,00	650 000,00	650 000,00	650 000,00												
852	Pomoc społeczna	7 585 148,00	7 585 148,00	1 127 660,00	6 457 488,00	0,00	0,00	0,00	0,00	0,00	0,00	0,00	0,00	0,00	0,00	0,00	0,00
85203	Ośrodki wsparcia	342 350,00	342 350,00	350,00	342 000,00	0,00	0,00	0,00	0,00	0,00	0,00	0,00	0,00	0,00	0,00	0,00	0,00
2010	Dotacje celowe otrzymane z budżetu państwa na realizację zadań bieżących z zakresu administracji rządowej oraz innych zadań zleconych gminie (związkom gmin) ustawami	342 000,00	342 000,00		342 000,00												
0920	Wpływy z pozostałych odsetek	200,00	200,00		200,00												
2360	Dochody jednostek samorządu terytorialnego związane z realizacją zadań z zakresu administracji rządowej oraz innych zadań zleconych gminie (związkom gmin) ustawami	150,00	150,00		150,00												
85212	Świadczenia rodzinne, świadczenie z funduszu alimentacyjnego oraz składki na ubezpieczenia emerytalne i rentowe z ubezpieczenia społecznego	6 154 820,00	6 154 820,00	71 000,00	6 083 820,00												
0920	Wpływy z pozostałych odsetek	1 000,00	1 000,00		1 000,00												
0970	Wpływy z różnych dochodów	10 000,00	10 000,00	10 000,00	10 000,00												
2010	Dotacje celowe otrzymane z budżetu państwa na realizację zadań bieżących z zakresu administracji rządowej oraz innych zadań zleconych gminie (związkom gmin) ustawami	6 083 820,00	6 083 820,00		6 083 820,00												
2360	Dochody jednostek samorządu terytorialnego związane z realizacją zadań z zakresu administracji rządowej oraz innych zadań zleconych gminie (związkom gmin) ustawami	60 000,00	60 000,00	60 000,00	60 000,00												

85213	<b>Składki na ubezpieczenie zdrowotne opłacane za osoby pobierające niektóre świadczenia z pomocy społecznej, niektóre świadczenia rodzinne oraz za osoby uczestniczące w zajęciach w centrum integracji społecznej</b>	58 206,00	58 206,00	35 063,00	23 143,00	0,00	0,00	0,00	0,00											
2010	Dotacje celowe otrzymane z budżetu państwa na realizację zadań bieżących z zakresu administracji rządowej oraz innych zadań zleconych gminie (związkom gmin) ustawami	23 143,00	23 143,00		23 143,00	0,00	0,00	0,00	0,00											
2030	Dotacje celowe otrzymane z budżetu państwa na realizację własnych zadań bieżących gmin	35 063,00	35 063,00	35 063,00		0,00	0,00	0,00	0,00											
85214	<b>Zasiłki i pomoc w naturze oraz składki na ubezpieczenia emerytalne i rentowe</b>	125 494,00	125 494,00	125 494,00	0,00	0,00	0,00	0,00	0,00											
2030	Dotacje celowe otrzymane z budżetu państwa na realizację własnych zadań bieżących gmin	125 494,00	125 494,00	125 494,00					0,00											
85216	<b>Zasiłki stałe</b>	351 418,00	351 418,00	351 418,00	0,00	0,00	0,00	0,00	0,00											
0970	Wpływy z różnych dochodów	500,00	500,00	500,00					0,00											
2030	Dotacje celowe otrzymane z budżetu państwa na realizację własnych zadań bieżących gmin	350 918,00	350 918,00	350 918,00					0,00											
85219	<b>Ośrodki pomocy społecznej</b>	455 975,00	455 975,00	455 550,00	425,00	0,00	0,00	0,00	0,00											
0750	Wpływy z najmu i dzierżawy składników majątkowych Skarbu Państwa, j.s.t. lub innych jednostek zaliczanych do sektora finansów publicznych oraz innych umów o podobnym charakterze	4 800,00	4 800,00	4 800,00					0,00											
0830	Wpływy z usług	7 000,00	7 000,00	7 000,00					0,00											
0920	Wpływy z pozostałych odsetek	500,00	500,00	500,00					0,00											
0970	Wpływy z różnych dochodów	2 250,00	2 250,00	2 250,00					0,00											

2010	Dotacje celowe otrzymane z budżetu państwa na realizację zadań bieżących z zakresu administracji rządowej oraz innych zadań zleconych gminie (związkom gmin) ustawami	425,00	425,00	425,00	425,00	425,00	0,00	0,00	0,00	0,00	0,00	0,00	0,00	0,00	0,00	0,00	0,00	0,00	0,00
2030	Dotacje celowe otrzymane z budżetu państwa na realizację własnych zadań bieżących gmin (związków gmin)	441 000,00	441 000,00	441 000,00	441 000,00	441 000,00	0,00	0,00	0,00	0,00	0,00	0,00	0,00	0,00	0,00	0,00	0,00	0,00	0,00
85220	Jednostki specjalistycznego poradnictwa, mieszkania chronione i środki interwencji	500,00	500,00	500,00	500,00	500,00	0,00	0,00	0,00	0,00	0,00	0,00	0,00	0,00	0,00	0,00	0,00	0,00	0,00
0750	Wpływy z najmu i dzierżawy składników majątkowych Skarbu Państwa, j.s.t. lub innych jednostek zaliczanych do sektora finansów publicznych oraz innych umów o podobnym charakterze	500,00	500,00	500,00	500,00	500,00	0,00	0,00	0,00	0,00	0,00	0,00	0,00	0,00	0,00	0,00	0,00	0,00	0,00
85228	Usługi opiekuńcze i specjalistyczne usługi opiekuńcze	11 125,00	11 125,00	11 125,00	11 125,00	3 025,00	8 100,00	0,00	0,00	0,00	0,00	0,00	0,00	0,00	0,00	0,00	0,00	0,00	0,00
0830	Wpływy z usług	3 000,00	3 000,00	3 000,00	3 000,00	3 000,00	0,00	0,00	0,00	0,00	0,00	0,00	0,00	0,00	0,00	0,00	0,00	0,00	0,00
2010	Dotacje celowe otrzymane z budżetu państwa na realizację zadań bieżących z zakresu administracji rządowej oraz innych zadań zleconych gminie (związkom gmin) ustawami	8 100,00	8 100,00	8 100,00	8 100,00	8 100,00	0,00	0,00	0,00	0,00	0,00	0,00	0,00	0,00	0,00	0,00	0,00	0,00	0,00
2360	Dochody jednostek samorządu terytorialnego związane z realizacją zadań z zakresu administracji rządowej oraz innych zadań zleconych ustawami	25,00	25,00	25,00	25,00	25,00	0,00	0,00	0,00	0,00	0,00	0,00	0,00	0,00	0,00	0,00	0,00	0,00	0,00
85295	Pozostała działalność	85 260,00	85 260,00	85 260,00	85 260,00	85 260,00	0,00	0,00	0,00	0,00	0,00	0,00	0,00	0,00	0,00	0,00	0,00	0,00	0,00
2030	Dotacje celowe otrzymane z budżetu państwa na realizację własnych zadań bieżących gmin (związków gmin)	85 260,00	85 260,00	85 260,00	85 260,00	85 260,00	0,00	0,00	0,00	0,00	0,00	0,00	0,00	0,00	0,00	0,00	0,00	0,00	0,00
853	Pozostałe zadania w zakresie polityki społecznej	40 470,00	40 470,00	40 470,00	40 470,00	40 470,00	0,00	0,00	0,00	0,00	0,00	0,00	0,00	0,00	0,00	0,00	0,00	0,00	0,00
85305	Żłobki	40 470,00	40 470,00	40 470,00	40 470,00	40 470,00	0,00	0,00	0,00	0,00	0,00	0,00	0,00	0,00	0,00	0,00	0,00	0,00	0,00

**UCHWAŁA NR XVIII/122/2015**  
**RADY MIEJSKIEJ W ŁOWICZU**  
z dnia 30 grudnia 2015 roku  
w sprawie uchwalenia budżetu na 2016 rok.

Na podstawie art. 18 ust. 2 pkt 4, pkt 9 lit. c, d i pkt 10, art. 51 ust. 2, art. 57 oraz art. 58 ustawy z dnia 8 marca 1990 roku o samorządzie gminnym (Dz. U. z 2015 r. poz. 1515) oraz art. 211, 212, 214, 239, 242, 243, 258, 264 ust. 3 ustawy z dnia 27 sierpnia 2009 roku o finansach publicznych (Dz. U. z 2013r. poz. 885, 938, 1646, z 2014 r. poz.379, 911, 1146, 1626 i 1877 oraz 2015r. poz.238,532,1045,1117,1130,1189,1190,1269 i1358) Rada Miejska w Łowiczu uchwala, co następuje:

§ 1. Uchwala się budżet Gminy Miasto Łowicz na 2016 rok.

§ 2. Uchwala się dochody budżetu w łącznej wysokości 87.268.179,00 zł, zgodnie z tabelą nr 1, w tym:

- 1) dochody bieżące w wysokości 85.218.179,00 zł,
- 2) dochody majątkowe w wysokości 2.050.000,00 zł.

§ 3. W ramach ogólnej kwoty dochodów wyodrębnia się planowaną dotację z budżetu państwa na realizację zadań z zakresu administracji rządowej zleconych gminie w wysokości 6.809.268,00 zł, zgodnie z tabelą nr 2.

§ 4. Ustala się wydatki budżetu w łącznej wysokości 94.619.103,00 zł, zgodnie z tabelą nr 3, w tym:

- 1) wydatki bieżące w wysokości 78.645.903,00 zł,
- 2) wydatki majątkowe w wysokości 15.973.200,00 zł,
- 2a) zestawienie zadań inwestycyjnych zaplanowanych do realizacji w 2016 rok przedstawia tabela nr 6.

§ 5. W ramach ogólnej kwoty wydatków wyodrębnia się wydatki na finansowanie zadań z zakresu administracji rządowej zleconych gminie w wysokości 6.809.268,00 zł, zgodnie z tabelą nr 4.

§ 6. Różnica między dochodami i wydatkami stanowi planowany deficyt budżetu w wysokości 7.350.924,00 zł, który zostanie pokryty przychodami pochodzącymi z:

- 1) zaciągniętych kredytów i pożyczek w wysokości 7.350.924,00 zł,

§ 7. Ustala się przychody budżetu w łącznej wysokości 13.150.000,00 zł i rozchody budżetu w łącznej wysokości 5.799.076,00 zł, zgodnie z tabelą 5.

§ 8. Ustala się limit zobowiązań z tytułu zaciąganych kredytów i pożyczek oraz emitowanych papierów wartościowych z przeznaczeniem na:

- 1) pokrycie występującego w ciągu roku przejściowego deficytu budżetu w wysokości 1.540.000,00 zł,
- 2) finansowanie planowanego deficytu budżetu w wysokości 8.086.000,00 zł,
- 3) spłatę wcześniej zaciągniętych zobowiązań z tytułu zaciągniętych kredytów i pożyczek w wysokości 6.380.000,00 zł.

§ 9. W budżecie tworzy się rezerwy:

- 1) ogólną w wysokości 114.454,00 zł,
- 2) celową na realizację zadań własnych z zakresu zarządzania kryzysowego w wysokości 203.500,00 zł,
- 3) celową z przeznaczeniem na planowane zadania inwestycyjne i zakupy inwestycyjne w wysokości 1.565.000,00 zł,

4) celową z przeznaczeniem na wydatki Zarządów Rad Osiedli w wysokości 60.000 zł.

§ 10.1. Ustala się dochody w kwocie 650.000,00 zł z tytułu opłat z tytułu wydawania zezwoleń na sprzedaż napojów alkoholowych i wydatki w kwocie 600.000,00 zł na realizację zadań określonych w gminnym programie profilaktyki i rozwiązywania problemów alkoholowych.

2. Ustala się wydatki w kwocie 50.000,00 zł na realizację zadań określonych w gminnym programie przeciwdziałania narkomanii.

§ 11. Ustala się plan dochodów i wydatków związanych z gromadzeniem środków z opłat i kar za korzystanie ze środowiska na 2016 rok, zgodnie z Tabelą nr 7 do niniejszej uchwały.

§ 12. Ustala się dochody i wydatki z tytułu opłat pobieranych na podstawie przepisów Ustawy o utrzymaniu czystości i porządku w gminach, zgodnie z Tabelą Nr 8

§ 13. Wydatki budżetu gminy obejmują planowane kwoty dotacji, zgodnie z załącznikiem nr 1, w tym:

- 1) dla jednostek sektora finansów publicznych w podziale na dotacje: podmiotowe, przedmiotowe i celowe w łącznej wysokości 3.510.120,00 zł,
- 2) dla jednostek spoza sektora finansów publicznych w podziale na dotacje: podmiotowe, przedmiotowe i celowe, w łącznej wysokości 5.681.326,00 zł.

§ 14. Ustala się plan przychodów i kosztów samorządowego zakładu budżetowego zgodnie z załącznikiem nr 2.

§ 15. Upoważnia się Burmistrza Miasta do:

- 1) dokonywania zmian wydatków bieżących budżetu w ramach działu, w tym polegających na przesunięciach w zakresie uposażenia i wynagrodzenia ze stosunku pracy.
- 2) dokonywania zmian w zakresie wydatków majątkowych w działach między zadaniami, w ramach planu nakładów majątkowych, do wysokości umożliwiającej realizację zadania, za wyjątkiem utworzenia lub likwidacji nowego zadania.

§ 16. W zakresie wykonania budżetu upoważnia się Burmistrza Miasta do:

- 1) zaciągania w 2016 roku kredytów na sfinansowanie przejściowego deficytu budżetu, z których zadłużenie w trakcie roku nie może przekroczyć limitu 1.500.000,00 zł,
- 2) lokowania w trakcie realizacji budżetu czasowo wolnych środków budżetowych na rachunkach w innych bankach niż bank prowadzący obsługę budżetu.

§ 17. Wykonanie budżetu powierza się Burmistrzowi Miasta Łowicza.

§ 18. Uchwała wchodzi w życie z dniem podjęcia z mocą obowiązującą od 1 stycznia 2016 roku i podlega ogłoszeniu w Dzienniku Urzędowym Województwa Łódzkiego.



Przewodniczący Rady

*Michał Trzoska*

**Dochoody budżetu na 2016 rok**

Dział	Rozdział Paragraf	Źródło dochodów	Plan na 2016	Ogółem dochody bieżące							W tym:				W tym:			
				6	7	8	9	10	11	12	13	14	15	16	17	18	19	
				własne	z zakresu administracji szkolnej i innych zleconych ustawami	realizowane w drodze umów lub porozumień z organami administracji szkolnej	w drodze umów lub porozumień z j.s.t.	środki na zadania bieżące z udziałem środków unijnych	Ogółem dochody majątkowe	dochody ze sprzedaży majątku	przezsztacenie prawa użytkowania wieloletniej prawy własności	inne z innych źródeł	środki na inwestycje z udziałem środków unijnych					
1	2	3	4	5	6	7	8	9	10	11	12	13	14	15	16	17	18	19
600		Transport i łączność	830 800,00	830 800,00	655 800,00	0,00	0,00	175 000,00	0,00	0,00	0,00	0,00	0,00	0,00	0,00	0,00	0,00	0,00
	60004	Lokalny transport zbiorowy	830 800,00	830 800,00	655 800,00	0,00	0,00	175 000,00		0,00								
	0570	Wpływy z tytułu grzywien, mandatów i innych kar pieniężnych od osób fizycznych	5 000,00	5 000,00	5 000,00					0,00								
	0830	Wpływy z usług	570 000,00	570 000,00	570 000,00					0,00								
	0920	Wpływy z pozostałych odsetek	800,00	800,00	800,00					0,00								
	0970	Wpływy z różnych dochodów	80 000,00	80 000,00	80 000,00					0,00								
	2310	Dotacje celowe otrzymane z gminy na zadania bieżące realizowane na podstawie porozumień(umów) między jednostkami samorządu terytorialnego	175 000,00	175 000,00	175 000,00			175 000,00		0,00								
700		Gospodarka mieszkaniowa	8 307 240,00	6 257 240,00	6 257 240,00	0,00	0,00	0,00	0,00	2 050 000,00	2 000 000,00	50 000,00	0,00	0,00				
	70001	Zakłady gospodarki mieszkaniowej	4 521 000,00	4 521 000,00	4 521 000,00					0,00								
	0750	Wpływy z najmu i dzierżawy składników majątkowych Skarbu Państwa, j.s.t. lub innych jednostek zaliczanych do sektora finansów publicznych oraz innych umów o podobnym charakterze	3 603 000,00	3 603 000,00	3 603 000,00					0,00								
	0830	Wpływy z usług	853 000,00	853 000,00	853 000,00					0,00								
	0920	Wpływy z pozostałych odsetek	45 000,00	45 000,00	45 000,00					0,00								
	0970	Wpływy z różnych dochodów	20 000,00	20 000,00	20 000,00					0,00								
	70005	Gospodarka gruntami i nieruchomościami	3 786 240,00	1 736 240,00	1 736 240,00					2 050 000,00	2 000 000,00	50 000,00	0,00	0,00				0,00

0470	Wpływy z opłat za trwały zarządek, użytkowanie i służebności	102 290,00	102 290,00	102 290,00	102 290,00	0,00	0,00								
0490	Wpływy z innych lokalnych opłat pobieranych przez j.s.t. na podstawie odrębnych ustaw	60 000,00	60 000,00	60 000,00	60 000,00	0,00	0,00								
0550	Wpływy z opłat z tytułu użytkowania wieczystego nieruchomości	1 129 550,00	1 129 550,00	1 129 550,00	1 129 550,00	0,00	0,00								
0690	Wpływy z różnych opłat	1 000,00	1 000,00	1 000,00	1 000,00	0,00	0,00								
0750	Wpływy z najmu i dzierżawy składników majątkowych Skarbu Państwa, j.s.t. lub innych jednostek zaliczanych do sektora finansów publicznych oraz innych umów o podobnym charakterze	440 000,00	440 000,00	440 000,00	440 000,00	0,00	0,00								
0760	Wpływy z tytułu przekształcenia prawa użytkowania wieczystego przysługującego osobom fizycznym w prawo własności	50 000,00	0,00	0,00	50 000,00	50 000,00	50 000,00	50 000,00							
0770	Wpłaty z tytułu odpłatnego nabycia prawa własności oraz prawa użytkowania wieczystego nieruchomości	2 000 000,00	0,00	0,00	2 000 000,00	2 000 000,00	2 000 000,00	2 000 000,00							
0910	Wpływy z odsetek od nieterminowych wpłat z tytułu podatków i opłat	400,00	400,00	400,00	400,00	0,00	0,00								
0920	Wpływy z pozostałych odsetek	3 000,00	3 000,00	3 000,00	3 000,00	0,00	0,00								
750	Administracja publiczna	344 814,00	344 814,00	343 270,00	343 270,00	0,00	0,00								
75011	Urzędy Wojewódzkie	343 314,00	343 314,00	343 270,00	343 270,00	0,00	0,00								
2010	Dotacje celowe otrzymane z budżetu państwa na realizację zadań bieżących z zakresu administracji rządowej oraz innych zadań zleconych gminie (związkom gmin) ustawami	343 270,00	343 270,00	343 270,00	343 270,00	0,00	0,00								
2360	Dochoły jednostek samorządu terytorialnego związane z realizacją zadań z zakresu administracji rządowej oraz innych zadań zleconych ustawami	44,00	44,00	44,00	44,00	0,00	0,00								

75095	Pozostała działalność	1 500,00	1 500,00	1 500,00	1 500,00	0,00	0,00	0,00	0,00	0,00	0,00	0,00	0,00	0,00	0,00	0,00	0,00
0960	Wpływy z otrzymanych spadków, zapisów i darowizn w postaci pieniężnej	1 500,00	1 500,00	1 500,00	1 500,00	0,00	0,00	0,00	0,00	0,00	0,00	0,00	0,00	0,00	0,00	0,00	0,00
751	Urzędy naczelnych organów państwowej, kontroli i ochrony prawa oraz sądownictwa	6 010,00	6 010,00	6 010,00	6 010,00	0,00	0,00	0,00	0,00	0,00	0,00	0,00	0,00	0,00	0,00	0,00	0,00
75101	Urzędy naczelnych organów władzy, kontroli i ochrony prawa	6 010,00	6 010,00	6 010,00	6 010,00	0,00	0,00	0,00	0,00	0,00	0,00	0,00	0,00	0,00	0,00	0,00	0,00
2010	Dotacje celowe otrzymane z budżetu państwa na realizację zadań bieżących z zakresu administracji rządowej oraz innych zadań zleconych gminie (związkom gmin) ustawami	6 010,00	6 010,00	6 010,00	6 010,00	0,00	0,00	0,00	0,00	0,00	0,00	0,00	0,00	0,00	0,00	0,00	0,00
754	Bezpieczeństwo publiczne i ochrona przeciwpożarowa	2 500,00	2 500,00	2 500,00	2 500,00	0,00	0,00	0,00	0,00	0,00	0,00	0,00	0,00	0,00	0,00	0,00	0,00
75414	Obrona cywilna	2 500,00	2 500,00	2 500,00	2 500,00	0,00	0,00	0,00	0,00	0,00	0,00	0,00	0,00	0,00	0,00	0,00	0,00
2010	Dotacje celowe otrzymane z budżetu państwa na realizację zadań bieżących z zakresu administracji rządowej oraz innych zadań zleconych gminie (związkom gmin) ustawami	2 500,00	2 500,00	2 500,00	2 500,00	0,00	0,00	0,00	0,00	0,00	0,00	0,00	0,00	0,00	0,00	0,00	0,00
756	Dochody od osób prawnych, od osób fizycznych i od innych jednostek nieposiadających osobowości prawnej oraz wydatki związane z ich poborem	45 595 746,00	45 595 746,00	45 595 746,00	45 595 746,00	0,00	0,00	0,00	0,00	0,00	0,00	0,00	0,00	0,00	0,00	0,00	0,00
75601	Wpływy z podatku dochodowego od osób fizycznych	90 500,00	90 500,00	90 500,00	90 500,00	0,00	0,00	0,00	0,00	0,00	0,00	0,00	0,00	0,00	0,00	0,00	0,00
0350	Wpływy z podatku od działalności gospodarczej osób fizycznych, opłaconego w formie karty podatkowej	90 000,00	90 000,00	90 000,00	90 000,00	0,00	0,00	0,00	0,00	0,00	0,00	0,00	0,00	0,00	0,00	0,00	0,00





0500	Wpływy z podatku od czynności cywilnoprawnych	690 000,00	690 000,00	690 000,00	0,00		0,00			
0690	Wpływy z różnych opłat	3 000,00	3 000,00	3 000,00	0,00		0,00			
0910	Wpływy z odsetek od nieterminowych wpłat z tytułu podatków i opłat	20 000,00	20 000,00	20 000,00	0,00		0,00			
75618	Wpływy z innych opłat stanowiących dochody jednostek samorządu terytorialnego na podstawie ustaw	731 500,00	731 500,00	731 500,00	0,00		0,00			0,00
0410	Wpływy z opłaty skarbowej	400 000,00	400 000,00	400 000,00	0,00		0,00			
0490	Wpływy z innych lokalnych opłat pobieranych przez j.s.t. na podstawie odrębnych ustaw	280 000,00	280 000,00	280 000,00	0,00		0,00			
0570	Wpływy z tytułu grzywien, mandatów i innych kar pieniężnych od osób fizycznych	50 000,00	50 000,00	50 000,00	0,00		0,00			
0580	Wpływy z tytułu grzywien, mandatów i innych kar pieniężnych od osób prawnych i innych jednostek organizacyjnych	1 000,00	1 000,00	1 000,00	0,00		0,00			
0910	Wpływy z odsetek od nieterminowych wpłat z tytułu podatków i opłat	500,00	500,00	500,00	0,00		0,00			
75621	Udziały gmin w podatkach stanowiących dochód budżetu państwa	25 728 079,00	25 728 079,00	25 728 079,00	0,00		0,00			0,00
0010	Wpływy z podatku dochodowego od osób fizycznych	24 928 079,00	24 928 079,00	24 928 079,00	0,00		0,00			
0020	Wpływy z podatku dochodowego od osób prawnych	800 000,00	800 000,00	800 000,00	0,00		0,00			
758	Różne rozliczenia	17 009 856,00	17 009 856,00	17 009 856,00	0,00		0,00			
75801	Część oświatowa subwencji ogólnej dla jednostek samorządu terytorialnego	16 672 833,00	16 672 833,00	16 672 833,00	0,00		0,00			0,00
2920	Subwencje ogólne z budżetu państwa	16 672 833,00	16 672 833,00	16 672 833,00	0,00		0,00			
75814	Różne rozliczenia finansowe	50 000,00	50 000,00	50 000,00	0,00		0,00			

0920	Wpływy z pozostałych odsetek	50 000,00	50 000,00	50 000,00	50 000,00	0,00	0,00	0,00	0,00	0,00	0,00	0,00	0,00	0,00	0,00	0,00	0,00	0,00	0,00		
75831	<b>Część równoważąca subwencji ogólnej dla gmin</b>	<b>287 023,00</b>	<b>287 023,00</b>	<b>287 023,00</b>	<b>287 023,00</b>																
2920	Subwencje ogólne z budżetu państwa	287 023,00	287 023,00	287 023,00	287 023,00																
801	<b>Oświata i wychowanie</b>	<b>3 374 251,00</b>	<b>3 374 251,00</b>	<b>3 374 251,00</b>	<b>3 374 251,00</b>	0,00	0,00	0,00	0,00	0,00	0,00	0,00	0,00	0,00	0,00	0,00	0,00	0,00	0,00	0,00	
80101	Szkoły podstawowe	36 000,00	36 000,00	36 000,00	36 000,00																
0830	Wpływy z usług	36 000,00	36 000,00	36 000,00	36 000,00																
80104	Przedszkola	2 182 898,00	2 182 898,00	2 182 898,00	2 182 898,00	0,00	0,00	0,00	0,00	0,00	0,00	0,00	0,00	0,00	0,00	0,00	0,00	0,00	0,00	0,00	
0660	Wpływy z opłat za korzystanie z wychowania przedszkolnego	342 773,00	342 773,00	342 773,00	342 773,00																
0920	Wpływy z pozostałych odsetek	1 000,00	1 000,00	1 000,00	1 000,00																
0970	Wpływy z różnych dochodów	501 500,00	501 500,00	501 500,00	501 500,00																
2030	Dotacje celowe otrzymane z budżetu państwa na realizację własnych zadań bieżących gmin	1 337 625,00	1 337 625,00	1 337 625,00	1 337 625,00																
80110	Gimnazja	6 000,00	6 000,00	6 000,00	6 000,00																
0830	Wpływy z usług	6 000,00	6 000,00	6 000,00	6 000,00																
80148	Stołówki szkolne i przedszkolne	1 076 622,00	1 076 622,00	1 076 622,00	1 076 622,00																
0670	Wpływy z opłat za korzystanie z wyżywienia w jednostkach realizujących zadania z zakresu wychowania przedszkolnego	645 300,00	645 300,00	645 300,00	645 300,00																
0830	Wpływy z usług	431 322,00	431 322,00	431 322,00	431 322,00																
80195	Pozostała działalność	72 731,00	72 731,00	72 731,00	72 731,00	0,00	0,00	0,00	0,00	0,00	0,00	0,00	0,00	0,00	0,00	0,00	0,00	0,00	0,00	0,00	0,00
0750	Wpływy z najmu i dzierżawy składników majątkowych Skarbu Państwa, j.s.t. lub innych jednostek zaliczanych do sektora finansów publicznych oraz innych umów o podobnym charakterze	66 651,00	66 651,00	66 651,00	66 651,00																
0830	Wpływy z usług	1 000,00	1 000,00	1 000,00	1 000,00																
0920	Wpływy z pozostałych odsetek	1 700,00	1 700,00	1 700,00	1 700,00																
0970	Wpływy z różnych dochodów	3 380,00	3 380,00	3 380,00	3 380,00																


851	Ochrona zdrowia	650 000,00	650 000,00	650 000,00	650 000,00	0,00	0,00	0,00	0,00	0,00	0,00	0,00	0,00	0,00	0,00	0,00	0,00
85154	Przeciwdziałanie alkoholizmowi	650 000,00	650 000,00	650 000,00	650 000,00												
0480	Wpływy z opłat za zezwolenia na sprzedaż alkoholu	650 000,00	650 000,00	650 000,00	650 000,00												
852	Pomoc społeczna	7 585 148,00	7 585 148,00	1 127 660,00	6 457 488,00	0,00	0,00	0,00	0,00	0,00	0,00	0,00	0,00	0,00	0,00	0,00	0,00
85203	Ośrodki wsparcia	342 350,00	342 350,00	350,00	342 000,00	0,00	0,00	0,00	0,00	0,00	0,00	0,00	0,00	0,00	0,00	0,00	0,00
2010	Dotacje celowe otrzymane z budżetu państwa na realizację zadań bieżących z zakresu administracji rządowej oraz innych zadań zleconych gminie (związkom gmin) ustawami	342 000,00	342 000,00		342 000,00												
0920	Wpływy z pozostałych odsetek	200,00	200,00	200,00	200,00												
2360	Dochody jednostek samorządu terytorialnego związane z realizacją zadań z zakresu administracji rządowej oraz innych zadań zleconych ustawami	150,00	150,00	150,00	150,00												
85212	Świadczenia rodzinne, świadczenie z funduszu alimentacyjnego oraz składki na ubezpieczenia emerytalne i rentowe z ubezpieczenia społecznego	6 154 820,00	6 154 820,00	71 000,00	6 083 820,00												
0920	Wpływy z pozostałych odsetek	1 000,00	1 000,00	1 000,00	1 000,00												
0970	Wpływy z różnych dochodów	10 000,00	10 000,00	10 000,00	10 000,00												
2010	Dotacje celowe otrzymane z budżetu państwa na realizację zadań bieżących z zakresu administracji rządowej oraz innych zadań zleconych gminie (związkom gmin) ustawami	6 083 820,00	6 083 820,00	6 083 820,00	6 083 820,00												
2360	Dochody jednostek samorządu terytorialnego związane z realizacją zadań z zakresu administracji rządowej oraz innych zadań zleconych ustawami	60 000,00	60 000,00	60 000,00	60 000,00												

85213	<i>Składki na ubezpieczenie zdrowotne opłacane za osoby pobierające niektóre świadczenia z pomocy społecznej, niektóre świadczenia rodzinne oraz za osoby uczestniczące w zajęciach w centrum integracji społecznej</i>	58 206,00	58 206,00	35 063,00	23 143,00	0,00	0,00	0,00	0,00	0,00									
2010	Dotacje celowe otrzymane z budżetu państwa na realizację zadań bieżących z zakresu administracji rządowej oraz innych zadań zleconych gminie (związkom gmin) ustawami	23 143,00	23 143,00		23 143,00		0,00												
2030	Dotacje celowe otrzymane z budżetu państwa na realizację własnych zadań bieżących gmin	35 063,00	35 063,00	35 063,00			0,00												
85214	<i>Zasiłki i pomoc w naturze oraz składki na ubezpieczenia emerytalne i rentowe</i>	125 494,00	125 494,00	125 494,00	0,00	0,00	0,00	0,00	0,00	0,00									
2030	Dotacje celowe otrzymane z budżetu państwa na realizację własnych zadań bieżących gmin	125 494,00	125 494,00	125 494,00															
85216	<i>Zasiłki stałe</i>	351 418,00	351 418,00	351 418,00	0,00	0,00	0,00	0,00	0,00	0,00									
0970	Wpływy z różnych dochodów	500,00	500,00	500,00															
2030	Dotacje celowe otrzymane z budżetu państwa na realizację własnych zadań bieżących gmin	350 918,00	350 918,00	350 918,00															
85219	<i>Ośrodki pomocy społecznej</i>	455 975,00	455 975,00	455 550,00	425,00	0,00	0,00	0,00	0,00	0,00									
0750	Wpływy z najmu i dzierżawy składników majątkowych Skarbu Państwa, j.s.t. lub innych jednostek zaliczanych do sektora finansów publicznych oraz innych umów o podobnym charakterze	4 800,00	4 800,00	4 800,00															
0630	Wpływy z usług	7 000,00	7 000,00	7 000,00															
0920	Wpływy z pozostałych odsetek	500,00	500,00	500,00															
0970	Wpływy z różnych dochodów	2 250,00	2 250,00	2 250,00															

2010	Dotacje celowe otrzymane z budżetu państwa na realizację zadań bieżących z zakresu administracji rządowej oraz innych zadań zleconych gminie (związkom gmin) ustawami	425,00	425,00	425,00	425,00	425,00	0,00	0,00	0,00	0,00	0,00	0,00	0,00	0,00	0,00	0,00	0,00	0,00	0,00
2030	Dotacje celowe otrzymane z budżetu państwa na realizację własnych zadań bieżących gmin (związków gmin)	441 000,00	441 000,00	441 000,00	441 000,00	441 000,00	0,00	0,00	0,00	0,00	0,00	0,00	0,00	0,00	0,00	0,00	0,00	0,00	0,00
85220	Jednostki specjalistycznego poradnictwa, mieszkania chronione i środki interwencji	500,00	500,00	500,00	500,00	500,00	0,00	0,00	0,00	0,00	0,00	0,00	0,00	0,00	0,00	0,00	0,00	0,00	0,00
0750	Wpływy z najmu i dzierżawy składników majątkowych Skarbu Państwa, j.s.t. lub innych jednostek zaliczanych do sektora finansów publicznych oraz innych umów o podobnym charakterze	500,00	500,00	500,00	500,00	500,00	0,00	0,00	0,00	0,00	0,00	0,00	0,00	0,00	0,00	0,00	0,00	0,00	0,00
85228	Usługi opiekuńcze i specjalistyczne usługi opiekuńcze	11 125,00	11 125,00	11 125,00	11 125,00	11 125,00	0,00	0,00	0,00	0,00	0,00	0,00	0,00	0,00	0,00	0,00	0,00	0,00	0,00
0830	Wpływy z usług	3 000,00	3 000,00	3 000,00	3 000,00	3 000,00	0,00	0,00	0,00	0,00	0,00	0,00	0,00	0,00	0,00	0,00	0,00	0,00	0,00
2010	Dotacje celowe otrzymane z budżetu państwa na realizację zadań bieżących z zakresu administracji rządowej oraz innych zadań zleconych gminie (związkom gmin) ustawami	8 100,00	8 100,00	8 100,00	8 100,00	8 100,00	0,00	0,00	0,00	0,00	0,00	0,00	0,00	0,00	0,00	0,00	0,00	0,00	0,00
2360	Dochoły jednostek samorządu terytorialnego związane z realizacją zadań z zakresu administracji rządowej oraz innych zadań zleconych ustawami	25,00	25,00	25,00	25,00	25,00	0,00	0,00	0,00	0,00	0,00	0,00	0,00	0,00	0,00	0,00	0,00	0,00	0,00
85295	Pozostała działalność	85 260,00	85 260,00	85 260,00	85 260,00	85 260,00	0,00	0,00	0,00	0,00	0,00	0,00	0,00	0,00	0,00	0,00	0,00	0,00	0,00
2030	Dotacje celowe otrzymane z budżetu państwa na realizację własnych zadań bieżących gmin (związków gmin)	85 260,00	85 260,00	85 260,00	85 260,00	85 260,00	0,00	0,00	0,00	0,00	0,00	0,00	0,00	0,00	0,00	0,00	0,00	0,00	0,00
853	Pozostałe zadania w zakresie polityki społecznej	40 470,00	40 470,00	40 470,00	40 470,00	40 470,00	0,00	0,00	0,00	0,00	0,00	0,00	0,00	0,00	0,00	0,00	0,00	0,00	0,00
85305	Żłobki	40 470,00	40 470,00	40 470,00	40 470,00	40 470,00	0,00	0,00	0,00	0,00	0,00	0,00	0,00	0,00	0,00	0,00	0,00	0,00	0,00

0830	Wpływy z usług	40 320,00	40 320,00	40 320,00	0,00	0,00	0,00	0,00	0,00	0,00	0,00	0,00	0,00	0,00	0,00	0,00	0,00	0,00	0,00
0920	Wpływy z pozostałych odsetek	100,00	100,00	100,00	0,00	0,00	0,00	0,00	0,00	0,00	0,00	0,00	0,00	0,00	0,00	0,00	0,00	0,00	0,00
0970	Wpływy z różnych dochodów	50,00	50,00	50,00	0,00	0,00	0,00	0,00	0,00	0,00	0,00	0,00	0,00	0,00	0,00	0,00	0,00	0,00	0,00
900	Gospodarka komunalna i ochrona środowiska	2 950 344,00	2 950 344,00	2 950 344,00	0,00	0,00	0,00	0,00	0,00	0,00	0,00	0,00	0,00	0,00	0,00	0,00	0,00	0,00	0,00
90002	Gospodarka odpadami	2 750 344,00	2 750 344,00	2 750 344,00	0,00	0,00	0,00	0,00	0,00	0,00	0,00	0,00	0,00	0,00	0,00	0,00	0,00	0,00	0,00
0490	Wpływy z innych lokalnych opłat pobieranych przez j.s.t. na podstawie odrębnych ustaw	2 745 704,00	2 745 704,00	2 745 704,00	0,00	0,00	0,00	0,00	0,00	0,00	0,00	0,00	0,00	0,00	0,00	0,00	0,00	0,00	0,00
0690	Wpływy z różnych opłat	4 640,00	4 640,00	4 640,00	0,00	0,00	0,00	0,00	0,00	0,00	0,00	0,00	0,00	0,00	0,00	0,00	0,00	0,00	0,00
90019	Wpływy i wydatki związane z gromadzeniem środków z opłat i kar za korzystanie ze środowiska	200 000,00	200 000,00	200 000,00	0,00	0,00	0,00	0,00	0,00	0,00	0,00	0,00	0,00	0,00	0,00	0,00	0,00	0,00	0,00
0690	Wpływy z różnych opłat	200 000,00	200 000,00	200 000,00	0,00	0,00	0,00	0,00	0,00	0,00	0,00	0,00	0,00	0,00	0,00	0,00	0,00	0,00	0,00
921	Kultura i ochrona dziedzictwa narodowego	21 000,00	21 000,00	21 000,00	0,00	0,00	0,00	0,00	0,00	0,00	0,00	0,00	0,00	0,00	0,00	0,00	0,00	0,00	0,00
92195	Pozostała działalność	21 000,00	21 000,00	21 000,00	0,00	0,00	0,00	0,00	0,00	0,00	0,00	0,00	0,00	0,00	0,00	0,00	0,00	0,00	0,00
0830	Wpływy z usług	21 000,00	21 000,00	21 000,00	0,00	0,00	0,00	0,00	0,00	0,00	0,00	0,00	0,00	0,00	0,00	0,00	0,00	0,00	0,00
926	Kultura fizyczna	550 000,00	550 000,00	550 000,00	0,00	0,00	0,00	0,00	0,00	0,00	0,00	0,00	0,00	0,00	0,00	0,00	0,00	0,00	0,00
92604	Instytucje kultury fizycznej	550 000,00	550 000,00	550 000,00	0,00	0,00	0,00	0,00	0,00	0,00	0,00	0,00	0,00	0,00	0,00	0,00	0,00	0,00	0,00
0750	Wpływy z najmu i dzierżawy składników majątkowych Skarbu Państwa, j.s.t. lub innych jednostek zaliczanych do sektora finansów publicznych oraz innych umów o podobnym charakterze	20 000,00	20 000,00	20 000,00	0,00	0,00	0,00	0,00	0,00	0,00	0,00	0,00	0,00	0,00	0,00	0,00	0,00	0,00	0,00
0830	Wpływy z usług	450 000,00	450 000,00	450 000,00	0,00	0,00	0,00	0,00	0,00	0,00	0,00	0,00	0,00	0,00	0,00	0,00	0,00	0,00	0,00
0920	Wpływy z pozostałych odsetek	1 000,00	1 000,00	1 000,00	0,00	0,00	0,00	0,00	0,00	0,00	0,00	0,00	0,00	0,00	0,00	0,00	0,00	0,00	0,00
0970	Wpływy z różnych dochodów	79 000,00	79 000,00	79 000,00	0,00	0,00	0,00	0,00	0,00	0,00	0,00	0,00	0,00	0,00	0,00	0,00	0,00	0,00	0,00
	<b>Ogółem:</b>	<b>87 268 179,00</b>	<b>85 218 179,00</b>	<b>78 233 911,00</b>	<b>6 809 268,00</b>	<b>175 000,00</b>	<b>0,00</b>	<b>2 050 000,00</b>	<b>2 000 000,00</b>	<b>50 000,00</b>	<b>0,00</b>	<b>0,00</b>	<b>0,00</b>	<b>0,00</b>	<b>0,00</b>	<b>0,00</b>	<b>0,00</b>	<b>0,00</b>	<b>0,00</b>

PRZEWODNICZĄCY RADY




Michał Trzaska

**Dochody związane z realizacją zadań z zakresu administracji  
rządowej i innych zadań zleconych odrębnymi ustawami  
w 2016 roku**

Dział	Rozdział	§	Plan na 2016
1	2	3	4
750	75011	2010	343 270,00
751	75101	2010	6 010,00
754	75414	2010	2 500,00
852	85203	2010	342 000,00
852	85212	2010	6 083 820,00
852	85213	2010	23 143,00
852	85219	2010	425,00
852	85228	2010	8 100,00
<b>Ogółem</b>			<b>6 809 268,00</b>

PRZEWODNICZĄCY RADY



Michał Trzoska



Wydatki budżetu na 2016 rok

Dział	Rozdział	Nazwa	Plan na 2016	Z tego:							Z tego:							Z tego:									
				Wydatki bieżące		wynagrodzenia i składek od nich realizowane		wydatki związane z realizacją (innych) stałymi zadani		dotacje na zadania bieżące		świadczenia na rzecz osób fizycznych		wydatki na programy finansowane z budżetem, w art. 5 ust. 1 pkt 2 i 3		wypłaty z tytułu poręczeń i gwarancji		wydatki na obsługę długu		Wydatki majątkowe		na programy finansowane z budżetu UE	inwestycje - zakupy inwestycyjne	dotacje inwestycyjne	wpłaty na rzecz Zakładu Gminnego	zakup akcji i udziałów	wkłady do spółek handlowych
				5	6	7	8	9	10	11	12	13	14	15	16	17	18	19	20								
010		Rolnictwo i łowiectwo	1 700	1 700	0	1 700		0	0	0	0	0	0	0	0	0	0	0	0	0	0	0	0	0	0	0	0
	01030	Izby rolnicze	1 700	1 700		1 700																					
500		Handel	490 000	440 000	440 000	0	440 000	0	0	0	0	0	0	0	0	0	0	0	0	0	0	0	0	0	0	0	0
	50095	Pozostała działalność	490 000	440 000	440 000		440 000																				
600		Transport i łączność	11 205 134	3 518 134	1 237 000	2 281 134	0	10 000	0	0	0	0	0	0	0	0	0	0	0	0	0	0	0	0	0	0	0
	60004	Lokalny transport zbiorowy	2 550 608	2 333 608	1 237 000	1 096 608	10 000	10 000	0	0	0	0	0	0	0	0	0	0	0	0	0	0	0	0	0	0	0
	60014	Drogi publiczne powiatowe	150 000	0	0																						
	60016	Drogi publiczne gminne	7 243 000	923 000	923 000	923 000		923 000																			
	60017	Drogi wewnętrzne	1 292	1 292	1 292	1 292		1 292																			
	60095	Pozostała działalność	1 260 234	260 234	260 234	260 234		260 234																			
630		Turystryka	60 000	20 000	0	0	0	20 000	0	0	0	0	0	0	0	0	0	0	0	0	0	0	0	0	0	0	0
	63003	Zadania w zakresie upowszechniania turystyki	60 000	20 000	0	0	0	20 000	0	0	0	0	0	0	0	0	0	0	0	0	0	0	0	0	0	0	0
700		Gospodarka mieszkaniowa	8 651 844	5 121 844	5 107 344	1 302 644	3 804 700	0	14 500	0	0	0	0	0	0	0	0	0	0	0	0	0	0	0	0	0	0
	70001	Zakłady gospodarki mieszkaniowej	5 219 344	5 089 344	5 074 844	1 302 644	3 772 200	14 500	14 500																		
	70005	Gospodarka gruntami i nieruchomościami	3 432 500	32 500	32 500	32 500																					
710		Działalność usługowa	226 000	226 000	33 000	193 000	0	0	0	0	0	0	0	0	0	0	0	0	0	0	0	0	0	0	0	0	0

71012	Zadania z zakresu geodezji i kartografii	220 000	220 000	220 000	220 000	220 000	30 000	190 000													
71035	Cmentarze	3 000	3 000	3 000				3 000													
71095	Pozostała działalność	3 000	3 000	3 000			3 000														
750	Administracja publiczna	7 911 082	7 911 082	7 542 082	5 743 789	1 798 293						0	369 000	0	0	0	0	0	0	0	0
75011	Urzędy wojewódzkie	343 270	343 270	343 270	334 069	9 201															
	w tym z dotacji:	343 270	343 270	343 270	334 069	9 201															
75022	Rady gmin	392 500	392 500	27 500		27 500						365 000									
75023	Urzędy gmin	6 721 832	6 721 832	6 717 832	5 371 720	1 346 112						4 000									
75075	Promocja jednostek samorządu terytorialnego	433 380	433 380		38 000	395 380															
75095	Pozostała działalność	20 100	20 100	20 100		20 100															
751	Urzędy naczelnych organów władzy państwowej, kontroli i ochrony prawa oraz sądownictwa	6 010	6 010	6 010	0	6 010	0														
75101	Urzędy naczelnych organów władzy państwowej, kontroli i ochrony prawa	6 010	6 010	6 010		6 010															
754	w tym z dotacji:	6 010	6 010	6 010		6 010															
75404	Bezpieczeństwo publiczne i ochrona przeciwpożarowa	563 212	528 212	364 712	0	364 712	138 500	25 000	0	0	35 000	35 000	0	0	35 000	0	0	0	0	0	0
75412	Komendy wojewódzkie Policji	45 000	45 000	0								45 000									
75414	Ochotnicze strażackie	153 500	118 500	0			93 500	25 000													
75421	Obrona cywilna	9 712	9 712	9 712		9 712															
75495	w tym z dotacji:	2 500	2 500	2 500		2 500															
75421	Zarządzanie kryzysowe	233 000	233 000	233 000		233 000															
75495	Pozostała działalność	122 000	122 000	122 000		122 000															


757	Obsługa długu publicznego	400 000	400 000	0	0	0	0	0	0	0	0	0	0	0	0	0	0	0	0	0	
	75702 Obsługa papierów wartościowych, kredytów i pożyczek	400 000	400 000											400 000							0
758	Różne rozliczenia	1 739 454	174 454	174 454	0	174 454	0	0	0	0	0	1 565 000	1 565 000	0	0	0	0	0	0	0	0
	75818 Rezerwy ogólne i celowe	1 739 454	174 454	174 454		174 454						1 565 000	1 565 000								
801	Oświata i wychowanie	35 757 620	34 957 620	30 280 207	25 373 640	4 906 567	4 543 036	44 690	89 687	0	0	800 000	800 000	0	0	0	0	0	0	0	0
	80101 Szkoły podstawowe	12 882 693	12 882 693	11 185 651	9 959 762	1 225 889	1 686 872	10 170													
	80103 Oddziały przedszkolne w szkołach podstawowych	15 000	15 000	15 000		15 000															
	80104 Przedszkola	9 199 306	9 199 306	7 969 306	6 848 012	1 121 294	1 225 000	5 000													
	80110 Gimnazja	8 894 578	8 894 578	7 237 667	6 458 454	779 213	1 560 164	7 060	89 687												
	80146 Doksztalanie i doskonalenie nauczycieli	74 767	74 767	74 767		74 767															
	80132 Szkoły artystyczne	461 360	461 360	460 660	370 130	90 530	700														
	80148 Stowówki szkolne i przedszkolne	3 266 352	2 966 352	2 964 592	1 732 282	1 232 310	1 760					300 000	300 000								
	80195 Pozostała działalność	963 564	463 564	372 564	5 000	367 564	71 000	20 000				500 000	500 000								
851	Ochrona zdrowia	680 000	610 000	341 210	167 000	174 210	267 790	1 000	0	0	0	70 000	70 000	0	0	0	0	0	0	0	0
	85153 Zwalczanie narkomanii	50 000	50 000	50 000	29 500	20 500															
	85154 Przeciwdziałanie alkoholizmowi	600 000	530 000	261 210	137 500	123 710	267 790	1 000				70 000	70 000								
	85195 Pozostała działalność	30 000	30 000	30 000		30 000															
852	Pomoc społeczna	11 824 752	11 824 752	3 702 334	2 424 546	1 277 788	0	8 122 418	0	0	0	0	0	0	0	0	0	0	0	0	0
	w tym z dotacji:	7 409 963	7 407 863	1 249 969	1 096 767	153 202	0	6 151 894													
	85203 Ośrodki wsparcia	342 000	342 000	342 000	287 600	54 400															
	w tym z dotacji:	342 000	342 000	342 000	287 600	54 400															
85205	Zadania w zakresie przeciwdziałania przemoc w rodzinie	18 035	18 035	18 035	10 000	8 035															

	6 418 370	6 418 370	6 418 370	455 306	375 140	80 165	5 963 065	0			
85212 Świadczenia rodzinne, świadczenie z funduszu alimentacyjnego oraz składki na ubezpieczenia emerytalne i rentowe z ubezpieczenia społecznego											
w tym z dotacji:	6 083 820	6 083 820	408 755	375 140	33 615		5 675 065	0			
85213 Składki na ubezpieczenie zdrowotne opłacane za osoby pobierające niektóre świadczenia z pomocy społecznej, niektóre świadczenia rodzinne oraz za osoby											
w tym z dotacji:	58 206	58 206	58 206	58 206	58 206			0			
85214 Zasłki i pomoc w naturze oraz składki na ubezpieczenia emerytalne i rentowe	58 206	967 144	491 650	1 650	490 000		475 494	0			
w tym z dotacji:	125 494	125 494	0				125 494				
85215 Dodatki mieszkaniowe	1 065 000	1 065 000	0				1 065 000	0			
85216 Zasłki stałe	351 418	351 418	500		500		350 918	0			
w tym z dotacji:	350 918	350 918	0				350 918				
85219 Ośrodki pomocy społecznej	1 919 059	1 919 059	1 917 818	1 666 434	251 384		1 241	0			
w tym z dotacji:	441 425	441 425	441 008	434 027	6 981		417	0			
85220 Jednostki specjalistycznego poradnictwa, mieszkania chronione i ośrodki interwencji kryzysowej	11 393	11 393	11 393		11 393						
85228 Usługi opiekuńcze i specjalistyczne usługi opiekuńcze	407 427	407 427	407 427	83 722	323 706			0			



92109	Domy i ośrodki kultury, świetlice i kluby	1 164 400	1 164 400	0															
92116	Biblioteki	850 720	850 720	0															
92195	Pozostała działalność	381 250	381 250	294 250	15 000	279 250													
926	Kultura fizyczna	3 919 534	3 643 334	2 868 034	1 598 384	1 269 650	160 300	0	0	0	276 200	276 200	0	0	0	0	0	0	0
92604	Instytucje kultury fizycznej - OSIR	2 961 484	2 935 284	2 824 984	1 598 384	1 226 600	110 300					26 200							
92605	Zadania w zakresie kultury fizycznej	615 000	615 000	0							615 000								
92695	Pozostała działalność	343 050	93 050	43 050		43 050	50 000					250 000							
<b>Ogółem wydatki</b>		<b>94 619 103</b>	<b>78 645 903</b>	<b>61 593 562</b>	<b>39 021 153</b>	<b>22 572 409</b>	<b>8 856 208</b>	<b>89 687</b>	<b>0</b>	<b>400 000</b>	<b>15 973 200</b>	<b>15 973 200</b>	<b>0</b>	<b>1 485 000</b>	<b>0</b>	<b>0</b>	<b>0</b>	<b>0</b>	<b>0</b>

PRZEWODNICZĄCY RADY



Michał Trzoska

**Wydatki związane z realizacją zadań z zakresu administracji rządowej i innych zleconych gminie  
odrębnymi ustawami w 2016 r.**

w złotych

Dział	Rozdział	Wydatki ogółem	z tego:				
			Wydatki bieżące	w tym:		swiadczenia na rzecz osób fizycznych	wydatki majątkowe
				wynagrodzenia i składki od nich naliczane	wydatki związane z realizacją ich statutowych zadań		
1	2	4	5	6	7	8	
750	75011	343 270,00	343 270,00	334 069,00	9 201,00		
751	75101	6 010,00	6 010,00		6 010,00		
754	75414	2 500,00	2 500,00		2 500,00		
852	85203	342 000,00	342 000,00	287 600,00	54 400,00		
852	85212	6 083 820,00	6 083 820,00	375 140,00	33 615,00	5 675 065,00	
852	85213	23 143,00	23 143,00		23 143,00		
852	85219	425,00	425,00		8,00	417,00	
852	85228	8 100,00	8 100,00	8 100,00	0,00		
<b>Ogółem</b>		<b>6 809 268,00</b>	<b>6 809 268,00</b>	<b>1 004 909,00</b>	<b>128 877,00</b>	<b>5 675 482,00</b>	<b>0,00</b>

PRZEWODNICZĄCY RADY




Michał Trzoska

**Przychody i rozchody budżetu w 2016 r.**

w złotych

Lp.	Treść	Klasyfikacja §	Kwota 2016 r.
1	2	3	4
<b>Przychody ogółem:</b>			<b>13 150 000,00</b>
1.	Kredyty	§ 952	11 980 000,00
2.	Pożyczki	§ 952	1 170 000,00
3.	Pożyczki na finansowanie zadań realizowanych z udziałem środków pochodzących z budżetu UE	§ 903	
4.	Spląty pożyczek udzielonych	§ 951	
5.	Prywatyzacja majątku jst	§ 944	
6.	Nadwyżka budżetu z lat ubiegłych	§ 957	
7.	Papiery wartościowe (obligacje)	§ 931	
8.	Wolne środki, o których mowa w art.217 ust.2 p	§ 950	
<b>Rozchody ogółem:</b>			<b>5 799 076,00</b>
1.	Spląty kredytów i pożyczek	§ 992	5 799 076,00
2.	Spląty pożyczek otrzymanych na finansowanie zadań realizowanych z udziałem środków pochodzących z budżetu UE	§ 963	
3.	Udzielone pożyczki	§ 991	
4.	Lokaty	§ 994	
5.	Wykup papierów wartościowych (obligacji)	§ 982	
6.	Rozchody z tytułu innych rozliczeń	§ 995	

PRZEWODNICZĄCY RADY

  
Michał Trzoska



## Zadania inwestycyjne w 2016 r.

w złotych

Lp.	Dział	Rozdz.	S**	Nazwa zadania inwestycyjnego	Łączne koszty finansowe	Planowane wydatki				10	11	12	
						7	8		9				10
							rok 2016 (8+9+10+11)	dochody własne jst					
1	2	3	4	5	6	7	8	9	10	11	12	Jednostka organizacyjna realizująca program lub koordynująca wykonanie programu	
1.	500	50095		Modernizacja Targowiska Miejskiego	50 000	50 000	50 000		A. B. C.			Urząd Miejski	
2.	600	60004		Lokalny transport zbiorowy	200 000	200 000	200 000		A. B. C.			Urząd Miejski	
3.	600	60004		Agregat prądotwórczy	7 000	7 000	7 000		A. B. C.			Miejski Zakład Komunikacji	
4.	600	60016		Budowa drogi ulicy Sochaczewskiej i Strzelczewskiej w Łowiczu	2 500 000	2 500 000	1 450 000	1 050 000	A. B. C. ...			Urząd Miejski	
5.	600	60016		Budowa wiaduktu i dróg dojazdowych wraz z infrastrukturą towarzyszącą	1 500 000	1 500 000	300 000	1 200 000	A. B. C. ...			Urząd Miejski	
6.	600	60016		Przebudowa - ul. Klonowa i część ul. Wierzbowej	200 000	200 000	50 000	150 000	A. B. C. ...			Urząd Miejski	
7.	600	60016		Drogi gminne- dokumentacje	80 000	80 000	80 000		A. B. C. ...			Urząd Miejski	

8.	600	60016	Budowa ul. Szaflarowej	300 000	300 000	100 000	200 000	A. B. C.	Urząd Miejski
9.	600	60016	Budowa ul. Polnej	400 000	400 000	230 000	170 000	A. B. C.	Urząd Miejski
10.	600	60016	Budowa ul. Miodowej wraz z kanalizacją deszczową	400 000	400 000	330 000	70 000	A. B. C.	Urząd Miejski
11.	600	60016	Budowa ul. Wschodniej	150 000	150 000	50 000	100 000	A. B. C.	Urząd Miejski
12.	600	60016	Przebudowa ul. Ogrodowej	40 000	40 000	40 000		A. B. C.	Urząd Miejski
13.	600	60016	Przebudowa ul. Wąskiej	150 000	150 000	50 000	100 000	A. B. C.	Urząd Miejski
14.	600	60016	Przebudowa ul. Starzyńskiego – chodniki i przejście dla pieszych	100 000	100 000	100 000		A. B. C.	Urząd Miejski
15.	600	60016	Nowy Rynek, Przyrynek, ul. Kurkowa – zakupy inwestycyjne przy zagospodarowaniu zieleni	100 000	100 000	100 000		A. B. C.	Urząd Miejski
16.	600	60016	Budowa chodnika w ul. Wojska Polskiego i ul. Ułańskiej	100 000	100 000	100 000		A. B. C.	Urząd Miejski

17.	600	60016	Przebudowa chodników ul. Magazynowa, Basztowa, Turystyczna	100 000	100 000	100 000	100 000	A. B. C. ...		Urząd Miejski
18.	600	60016	Wykonanie chodnika w ul. Legionów	100 000	100 000	100 000	100 000	A. B. C. ...		Urząd Miejski
19.	600	60016	Budowa nawierzchni i chodnika w ul. Chabrowej z infrastrukturą	100 000	100 000	100 000	100 000	A. B. C. ...		Urząd Miejski
20.	600	60095	Budowa parkingu przy ul. Dworcowej	1 000 000	1 000 000	269 076	730 924	A. B. C. ...		Urząd Miejski
21.	630	63003	Ścieżka pieszo-rowerowa - ul. Arkadyjska	40 000	40 000	40 000	40 000	A. B. C. ...		Urząd Miejski
22.	700	70001	Termomodernizacja budynku przy ul. Starościńskiej nr 3	120 000	120 000	40 000	80 000	A. B. C. ...		Zakład Gospodarki Mieszkaniowej w Łowiczu
23.	700	70001	Zakup kosiarzki do koszenia trawy	10 000	10 000	10 000	10 000	A. B. C. ...		Zakład Gospodarki Mieszkaniowej w Łowiczu
24.	700	70005	Budowa bloku komunalnego	1 700 000	1 700 000	350 000	1 350 000	A. B. C. ...		Urząd Miejski
25.	700	70005	Wykup gruntów	1 000 000	1 000 000	200 000	800 000	A. B. C. ...		Urząd Miejski

26.	700	70005		Zakup nieruchomości w Łowiczu przy ul. Kalliskiej 5	700 000	700 000	200 000	500 000	A. B. C. ...	Urząd Miejski
27.	758	75818		Rezerwa na inwestycje i zakupy inwestycyjne	1 565 000	1 565 000	1 565 000		A. B. C. ...	Urząd Miejski
28.	801	80148		Modernizacja stołówki przy SP nr 1	300 000	300 000	100 000	200 000	A. B. C. ...	Urząd Miejski
29.	801	80195		Boisko wielofunkcyjne z bieżnią i infrastrukturą towarzyszącą przy SP nr 2 i Gimnazjum nr 2	300 000	300 000	100 000	200 000	A. B. C. ...	Urząd Miejski
30.	801	80195		Nawierzchnia sportowa na boisku przy Zespole Szkół z Oddziałami Integracyjnymi przy ul. Młodzieżowej	100 000	100 000	100 000		A. B. C. ...	Urząd Miejski
31.	801	80195		Plac zabaw przy ul. Żwinki i Wigury"	100 000	100 000	100 000		A. B. C. ...	Urząd Miejski
32.	851	85154		Plac zabaw przy ul. Batalionów Chłopskich oraz zakup doposażenie innych placów zabaw	70 000	70 000	70 000		A. B. C. ...	Urząd Miejski
33.	900	90001		Budowa separatorów i osadników	500 000	500 000	150 000	350 000	A. B. C. ...	Urząd Miejski

34.	900	90001	Budowa mostu na rzece Otolance - dokumentacja	30 000	30 000	30 000	30 000	A. B. C. ...	Urząd Miejski	
35.	900	90015	Oświetlenie ulic	50 000	50 000	50 000	50 000	A. B. C. ...	Urząd Miejski	
36.	900	90095	Budowa skweru ofiar katastrofy smoleńskiej	50 000	50 000	50 000	50 000	A. B. C. ...	Urząd Miejski	
37.	926	92604	Nagłośnienie stadionu	10 000	10 000	10 000	10 000	A. B. C. ...	OSiR	
38.	926	92604	Zakup 4 szt. komputerów	16 200	16 200	16 200	16 200	A. B. C. ...	OSiR	
39.	926	92695	Plac rekreacji przy ul. Kaliskiej 5	150 000	150 000	150 000	50 000	A. B. C. ...	Urząd Miejski	
40.	926	92695	Ścieżka zdrowia w łasku miejskim	100 000	100 000	100 000	100 000	A. B. C. ...	Urząd Miejski	
<b>Ogółem</b>				14 488 200	14 488 200	7 137 276	7 350 924		0	x


\* Wybrać odpowiednie oznaczenie źródła finansowania:

A. Dotacje i środki z budżetu państwa (np. od wojewody, MEN, UKFIS, ...)

B. Środki i dotacje otrzymane od innych jednostek zaliczanych do sektora finansów publicznych

C. Inne źródła

PRZEWODNICZĄCY RADY



Michał Trzoska

**Dochody i wydatki związane z gromadzeniem środków z opłat i kar za korzystanie ze środowiska na 2016 rok**

w złotych

Lp.	Dział	Rozdział	§	Wyszczególnienie	Plan na 2016 r.
<b>I.</b>				<b>Dochody</b>	<b>200 000,00</b>
	<b>900</b>			<b>Gospodarka komunalna i ochrona środowiska</b>	<b>200 000,00</b>
		<b>90019</b>		<i>Wpływy i wydatki związane z gromadzeniem środków z opłat i kar za korzystanie ze środowiska</i>	<b>200 000,00</b>
				Dochody bieżące	
			0690	wpływy z różnych opłat	200 000,00
<b>II.</b>				<b>Wydatki</b>	<b>200 000,00</b>
	<b>750</b>			<b>Administracja publiczna</b>	<b>11 600,00</b>
		<b>75095</b>		<i>Pozostała działalność</i>	<b>11 600,00</b>
				Wydatki bieżące	11 600,00
				z tego:	
				wydatki związane z realizacją ich statutowych zadań - składka członkowska na SPIGD Bzury	11 600,00
	<b>801</b>			<b>Oświata i wychowanie</b>	<b>9 000,00</b>
		<b>80195</b>		<i>Pozostała działalność</i>	<b>9 000,00</b>
				w tym:	
				Wydatki bieżące	9 000,00
				z tego:	
				wydatki związane z realizacją ich statutowych zadań	9 000,00
	<b>900</b>			<b>Gospodarka komunalna i ochrona środowiska</b>	<b>179 400,00</b>
		<b>90004</b>		<i>Utrzymanie zieleni w miastach i gminach</i>	<b>179 400,00</b>
				Wydatki bieżące	179 400,00
				z tego:	
				wydatki związane z realizacją ich statutowych zadań	179 400,00

PRZEWODNICZĄCY RADY


  
Michał Trzoska

**Dochody i wydatki związane z gromadzeniem środków z opłat za odbiór  
odpadów komunalnych na 2016 rok**

w złotych

Lp.	Dział	Rozdział	§	Wyszczególnienie	Plan na 2016 r.
<b>I.</b>				<b>Dochody</b>	<b>2 750 344,00</b>
	<b>900</b>			Gospodarka komunalna i ochrona środowiska	<b>2 750 344,00</b>
		<b>90002</b>		Gospodarka odpadami	<b>2 750 344,00</b>
				Dochody bieżące	
			0490	Wpływy z innych lokalnych opłat pobieranych przez j.s.t. na podstawie odrębnych ustaw	2 745 704,00
			0690	Wpływy z różnych opłat	4 640,00
<b>II.</b>				<b>Wydatki</b>	<b>2 750 344,00</b>
	<b>750</b>			<b>Administracja publiczna</b>	<b>57 348,00</b>
		<b>75023</b>		<i>Urzędy gmin (miast i miast na prawach powiatu)</i>	<b>57 348,00</b>
				Wydatki bieżące	57 348,00
				z tego:	
				wydatki na wynagrodzenia i składki od nich naliczane	57 348,00
	<b>900</b>			Gospodarka komunalna i ochrona środowiska	<b>2 692 996,00</b>
		<b>90002</b>		<i>Gospodarka odpadami</i>	<b>2 692 996,00</b>
				Wydatki bieżące	2 692 996,00
				z tego:	
				wydatki na wynagrodzenia i składki od nich naliczane	14 310,00
				wydatki związane z realizacją ich statutowych zadań	2 678 686,00

PRZEWODNICZĄCY RADY



Michał Trzoska


**Dotacje udzielone w 2016 roku z budżetu podmiotom należącym i nienależącym do sektora finansów publicznych**

Lp.	Dział	Rozdział	Nazwa instytucji	Kwota dotacji	w tym			
					podmiotowej	przedmiotowej	celowej	z tego: inwestycyjne
1	2	3	4					5
<b>I. Jednostki sektora finansów publicznych</b>				<b>3 510 120</b>	<b>2 015 120</b>	<b>0</b>	<b>1 495 000</b>	<b>1 450 000</b>
1.	600	60014	Powiat Łowicki	150 000			150 000	150 000
2.	754	75404	Komenda Wojewódzka Policji w Łowiczu -dodatkowe patrole na terenie Miasta Łowicza	45 000			45 000	
3.	900	90001	Zakład Usług Komunalnych - dotacja na modernizację oczyszczalni ścieków	1 300 000			1 300 000	1 300 000
4.	921	92109	Łowicki Ośrodek Kultury w Łowiczu	1 164 400	1 164 400			
5.	921	92116	Miejska Biblioteka w Łowiczu	850 720	850 720			
<b>II. Jednostki nie należące do sektora finansów publicznych</b>				<b>5 681 326</b>	<b>4 472 036</b>	<b>0</b>	<b>1 209 290</b>	<b>35 000</b>
1.	630	63003	Zadania w zakresie upowszechniania turystyki	20 000			20 000	0
			Dofinansowanie zadania z zakresu upowszechniania turystyki	20 000			20 000	
2.	754		Dofinansowanie gotowości bojowej	128 500			128 500	35 000
		75412	z tego: Ochotnicze Straże Pożarne w Łowiczu -utrzymanie gotowości bojowej	63 500			63 500	
		75412	Ochotnicze Straże Pożarne - Ratownictwo wodne w Łowiczu - utrzymanie gotowości bojowej	65 000			65 000	35 000
3.	801		Zadania w zakresie oświaty i wychowania	4 543 036	4 472 036	0	71 000	0
			z tego:					
		80101	Pijarska Szkoła Podstawowa Królowej Pokoju w Łowiczu	1 686 872	1 686 872			
		80104	Przedszkola	1 225 000	1 225 000			
			-dotacje dla niepublicznych jednostek systemu oświaty	1 225 000	1 225 000			
		80110	Pijarskie Gimnazjum Królowej Pokoju w Łowiczu	1 560 164	1 560 164			
		80195	Pozostała działalność	71 000			71 000	
			Aktywizacja zawodowa ludzi starszych - Uniwersytet III -Wiek	30 000			30 000	
		80195	Prowadzenie placówek wsparcia i udzielanie pomocy rehabilitacyjnej, psychologicznej i terapeutycznej oraz integracja kobiet chorych na raka piersi i stwardnienia rozsianego	41 000			41 000	



4.	851		Ochrona zdrowia	267 790			267 790	
		85154	Przeciwdziałanie alkoholizmowi	267 790			267 790	
5.	854		Edukacyjna opieka wychowawcza	20 000			20 000	
		85412	Obozy i kolonie oraz inne formy wypoczynku dzieci i młodzieży szkolnej, a także szkolenie młodzieży - organizacja wypoczynku letniego dla dzieci i młodzieży szkolnej	20 000			20 000	
6.	921		Kultura i Ochrona dziedzictwa narodowego	87 000			87 000	
		92195	Krzewienie kultury ludowej, organizacja wydarzeń kulturalnych oraz z zakresu ochrony dziedzictwa narodowego	87 000			87 000	
7.	926	92605	Zadania w zakresie kultury fizycznej	615 000			615 000	
<b>Ogółem I+II</b>				<b>9 191 446</b>	<b>6 487 156</b>	<b>0</b>	<b>2 704 290</b>	<b>1 485 000</b>

PRZEWODNICZĄCY RADY



Michał Trzoska

## Plan przychodów i kosztów samorządowego zakładu budżetowego na 2016 rok

w złotych

Lp.	Wyszczególnienie	Stan środków obrotowych na początek roku	Przychody			Wydatki		Stan środków obrotowy ch na koniec roku	Rozliczenia z budżetem z tytułu wpłat nadwyżek środków za 2015 r
			ogółem	dotacje z budżetu	w tym: § 265	ogółem	w tym: wpłata do budżetu		
1	2	3	4	5	6	8	9	10	11
I.	Zakłady budżetowe	428 100	16 764 000	0	0	16 795 000	0	397 100	X
	z tego:								
	1. Zakład Usług Komunalnych	428 100	16 764 000	0	0	16 795 000	0	397 100	X
									X
									X
									X
	<b>Ogółem</b>	<b>428 100</b>	<b>16 764 000</b>	<b>0</b>	<b>0</b>	<b>16 795 000</b>	<b>0</b>	<b>397 100</b>	<b>X</b>

**BURMISTRZ**  
*Jan Kalinowski*

Krzysztof Jan Kalinowski